




.....:

:



\_\_\_\_\_:


د. محمد سخون

\_\_\_\_\_:


محمود جمام


## أعضاء لجنة المناقشة

-  
-  
-  
-  
-  
-



بِسْمِ اللَّهِ الرَّحْمَنِ الرَّحِيمِ  
الْحَمْدُ لِلَّهِ الَّذِي  
بَدَأَ خَلْقَ الْإِنسَانِ مِنْ  
تَلْحُمٍ





جگم مگمورا

# الإهداء

# فهرس المحتويات

# الفہرس

-	.....		
01	.....		
		:	
09	.....		
10	.....	:	
10	.....	:	
11	.....		:
12	.....		:
12	.....		:
12	.....	:	
14	.....	:	
14	.....	:	
16	.....	:	
16	.....		:
16	.....		:
16	.....		:
16	.....		:
17	.....		:
17	.....	:	
17	.....	:	
17	.....		:
18	.....		:
18	.....	:	
18	.....		:

19	.....	:	
19	.....	:	
19	.....	:	
20	.....	:	
20	.....	:	
21	.....	:	
22	.....	:	
22	.....	:	
23	.....	:	
		:	
25	.....	:	
26	.....	:	
26	.....	:	
27	.....	:	
28	.....	:	
29	.....	:	
29	.....	:	
30	.....	:	
30	.....	:	
32	.....	:	
32	.....	:	
32	.....	:	
33	.....	:	-1
33	.....	:	-2
33	.....	:	-3
33	.....	:	

35	.....	:	:
36	.....	:	:
36	.....	:	:
37	.....	:	:
38	.....	:	:
38	.....	:	:
41	.....	:	:
41	.....	:	:
41	.....	:	:
41	.....	:	:
42	.....	:	:
42	.....	:	:
42	.....	:	:
42	.....	:	:
42	.....	:	:
42	.....	:	:
43	.....	:	:
44	.....	:	:
44	.....	:	:
47	.....	:	:
47	.....	:	:
47	.....	:	:
47	.....	:	:
48	.....	:	:
48	.....	:	:
48	.....	:	:
48	.....	:	:



48	.....	:	
50	.....	:	
		:	
52	.....	:	
53	.....	:	
53	.....	:	
55	.....	:	
56	.....	:	
57	.....	:	
58	.....	:	
58	.....	:	-1
59	.....	:	-2
61	.....	:	-3
61	.....	:	-
61	.....	:	-
62	.....	:	-
62	.....	:	-4
62	.....	:	
63	.....	:	
63	.....	:	
64	.....	:	
64	.....	:	
64	.....	:	
65	.....	:	
65	.....	:	
65	.....	:	

66	.....	:	:
67	.....	:	:
69	.....	:	:
69	.....	:	:
69	.....	:	:
70	.....	:	:
70	.....	:	:
71	.....	:	:
72	.....	:	:
		:	:
74	.....		
75	.....	:	
75	.....	:	
75	.....	:	
76	.....	:	
76	.....		-1
76	.....		-2
77	.....	:	
78	.....	:	
79	.....( )	:	
81	.....( )	:	
83	.....	:	
85	.....	:	
86	.....	:	
90	.....( )	:	

92	.....	:	
93	.....	:	
94	.....	:	
95	.....	:	
95	.....	:	
96	.....	:	
96	.....( )	:	
97	.....	:	
97	.....	:	
98	.....	:	
99	.....	:	
		:	
101	.....		
102	.....	:	
102	.....	:	
102	.....	:	
103	.....	:	
104	.....(1991-1962)	:	
106	.....	:	
106	.....	:	
107	.....	:	
107	.....	:	
108	.....	:	
109	..... T.A.I.C B.I.C	:	
109	.....	:	
110	.....	:	

111	.....	:	
111	.....	:	
112	.....	:	
112	.....	:	
112	.....	:	
113	..... 1991	:	
114	.....IRG	:	
114	.....	:	
115	.....	:	
116	.....	:	
116	.....	:	-1
117	.....	:	-2
118	.....IRG	:	
118	.....	:	
122	.....	:	
122	.....	:	
122	.....	:	
122	.....	:	
123	.....	:	
124	..... IBS	:	
124	.....	:	
125	.....( )IBS	:	
125	.....	:	-1
125	.....	:	-2
126	.....	:	
126	.....	:	

127	.....	:
127	.....	-1
127	.....	-2
128	.....	-3
128	.....	:
129	.....TVA	:
130	.....	:
132	.....	:
132	.....	-1
133	.....	-2
135	.....	:
135	.....TANC TAIC	:
135	.....VF	:
135	.....TF	:
135	.....TA	:
136	.....TIC	:
138	.....	:

**1991**

140		
141	.....	:
141	.....	:
141	.....	:
141	.....	:
146	.....	:
152	.....1991	:
152	.....	:

(2008-2000)

154	.....	:	
155	.....	:	
162	.....	:	
163	.....	:	
163	.....IRG	:	
164	.....IBS	:	
164	.....TVA	:	
165	.....1993	:	
165	.....1993	:	
165	.....		
166	.....		-
166	.....		-
167	.....		-
168	.....	:	
168	.....	:	
178	.....	:	
183	.....	:	
186	.....		
188	.....		
199	.....		
	.....		
	.....		

.....

.....

القلمسة القلمة



---

.

.

1992

.....



.

:

:

-/1

1991

-/2

-/3

-/4

:

-(1)

.

-(2)

.

:

.

—

.

—

1991

—

:

.

—

—

.

.

:

---

.

—

.

—

.

—

.....

:

.

.

.

.

---

1991

---



# الفصل الأول : الضريبة مفهومها، قواعدها، أساسها القانوني، وأهدافها

المبحث الأول: تعريف الضريبة

المبحث الثاني: الأساس القانوني للضريبة

المبحث الثالث: القواعد الأساسية للضريبة

المبحث الرابع: أهداف الضريبة



:

:

-

(1)

<sup>(1)</sup>Zemrani Ben saleh M la fiscalité face au développement économique et social du Maroc .Rabat 1981.p 19





.

.

\_\_\_\_\_:

.

1929

1936

.

\_\_\_\_\_:



:

-

(1)

-

(2)

-

(3)

-

(4)

:

:

- 
- (1) فتح الله ولعلو، الاقتصاد السياسي مدخل للدراسات الاقتصادية دار الحداثة عام 1981 ص 104.
- (2) فتح الله ولعلو، الاقتصاد السياسي، نفس المرجع السابق ص 10.
- (3) بوزيدة حميد النظام الضريبي الجزائري وتحديات الإصلاح الاقتصادي في الفترة (1992-2004) أطروحة دكتوراه دولة كلية الاقتصاد، جامعة الجزائر 2006 ص 35.
- (4) عادل أحمد حشيش، أساسيات المالية العامة، دار الجامعة الجديدة للنشر الإسكندرية، 2006، ص 285-286.



( )

.( )

\_\_\_\_\_:

(1)

\_\_\_\_\_:

(2)

\_\_\_\_\_:

1929

)

(3)

.1936

(1) فتح الله ولعلو، الاقتصاد السياسي مرجع سابق ص 113.

(2) ainouche mohamed chérif, la fiscalité intrument de développement économique contribution à une approche économique de la réforme fiscale dans les pays en voie de développement référence au cas algérienne thèse doctorat d'état institut des sciences économiques université d'alger, 1992.p 14.

(3) مرازة صالح تطور السياسة الجبائية في الجزائر ودراسة تحليلية ومستقبلية أطروحة دكتوراه دولة كلية علوم الاقتصاد وعلوم التسيير جامعة منتوري قسنطينة 2003 ص 8.



(1)

(2)

(1) فتح الله ولعلو، الاقتصاد السياسي مرجع سابق ص 136.  
(2) عبد اللطيف بن أشنهو مدخل إلى الاقتصاد السياسي ديوان المطبوعات ص 44-441.



\_\_\_\_\_ : \_\_\_\_\_

(1)

(2)

\_\_\_\_\_ : \_\_\_\_\_

)

(

\_\_\_\_\_ : \_\_\_\_\_

(3)

(1) محمد خالد المهديني ، خالد الخطيب الحيش :المالية العامة والتشريع الضريبي ، منشورات جامعة دمشق عام 2006 ص 175 .  
(2) حسن عواضة :المالية العامة، دراسة مقارنة، دار النهضة العربية، لبنان، 1978، ص20.

(3)bernard bobé et pierre llad fiscalité et choix économique inprimerie aubin France 1978 p,7.



(1)

)

(3)

(4)

(5)

(6)

(1) pheuiph ngaosyvathn le role de l'impôt dans le pays en voie de développement, librairie générale parisK France 1978 p2.

(2) FRANCION DERUAL PUBLIQUE DALLEZ PARIS 2DITITION 1995 P 39.

(3) رفعت المحجوب المالية العامة دار النهضة العربية بيروت لبنان 1971، ص1969

(4) حسن عواضة المالية العامة دراسة مقارنة دار النهضة العربية، بيروت لبنان الطبع الثالثة 1973 ص 396.

(5) صالح الرويلي اقتصاديات المالية العامة ديوان المطبوعات الجامعة الجزائر الطبعة الثانية 1988 ص109.

(6) حامد عبد المجيد دراز، المالية العامة مؤسسة الشباب الجامعية 2000 ص 175.



\_\_\_\_\_ :

:

\_\_\_\_\_ :

\_\_\_\_\_ :

\_\_\_\_\_ :

\_\_\_\_\_ :



:

(1)

:

:

:

(2)

" " " " " " "

" "

:

" "

"

" "

"

(1) زينب حسين عوض الله: مبادئ المالية العامة، دراسة مقارنة، دار النهضة العربية، لبنان، 1978، ص 65.  
(2) محمد خالد المهدي، خالد الخطيب الحبش: المالية العامة والتشريع الضريبي، مرجع سابق ص 176





\_\_\_\_\_:

” ”

(1)

\_\_\_\_\_:

”

”(2)

”

:

” ”

”

\_\_\_\_\_:

(1) محمد خالد المهائني ، خالد الخطيب الحيش :المالية العامة والتشريع الضريبي ، مرجع سابق ص189.  
(2) رفعت المحجوب :المالية العامة، دار النهضة العربية، القاهرة، 1990، ص35.



":

"(1)

\_\_\_\_\_ :

\_\_\_\_\_ :

\_\_\_\_\_ :

(1) حسن عواضة: المالية العامة، مرجع سابق، ص 70.



.

\_\_\_\_\_ : \_\_\_\_\_

.

.

«(1)

»

»

»

.

\_\_\_\_\_ : \_\_\_\_\_

.

(1) سعيد عبد العزيز عثمان ، حامد عبد المجيد دراز :مبادئ المالية العامة، الدار الجامعية، 2002، ص18.



\_\_\_\_\_:

(1)

:

-1 \_\_\_\_\_:

-2 \_\_\_\_\_:

(2)

-3 \_\_\_\_\_:

-4 \_\_\_\_\_:

(1) سعيد عبد العزيز عثمان ، حامد عبد المجيد دراز: مبادئ المالية العامة، مرجع سابق ، ص18.

(2) Duverger Maurice :Element de la fiscalité , Paris PUF 1979 ; p 20



\_\_\_\_\_:

\_\_\_\_\_:

)

(\*)

(

(\*)

... .

.

(\*)

.1995

74:

(\*)



الفصل الأول: الضريبة مفهومها، قواعدها، أساسها القانوني وأهدافها

\_\_\_\_\_:

# الفصل الثاني : التنظيم الفني للضريبة

المبحث الأول: وعاء الضريبة

المبحث الثاني: معدل الضريبة

المبحث الثالث: الازدواج الضريبي

المبحث الرابع: التخلص من الضريبة



\_\_\_\_\_ ) : \_\_\_\_\_

( \_\_\_\_\_

\_\_\_\_\_ -  
:

\_\_\_\_\_ : \_\_\_\_\_





.

:

\_\_\_\_\_ : \_\_\_\_\_

" "

.<sup>(1)</sup>1695

.

\_\_\_\_\_ : \_\_\_\_\_

<sup>(1)</sup> رفعت المحجوب: المالية العامة، مرجع سابق، ص213.



(1)

" "

" "

( ... ) .

"1916 "

1920

.<sup>(2)</sup>1942

(1) عبد الكريم صادق بركات ، الإقتصاد المالي ، منشورات جامعة دمشق 1998 ص 119 .  
(2) زينب حسين عوض الله : مبادئ المالية العامة، مرجع سابق، ص75.



⋮

---



:

:

\_\_\_\_\_ :

)

.( ...

(1)

(\*)

\_\_\_\_\_ : ( \_\_\_\_\_ ) \_\_\_\_\_ :

(1) حسن عواضة: المالية العامة، مرجع سابق، ص167.  
(\*) ففي الجزائر سابقا وذلك قبل الإصلاح الضريبي لعام 1991، كانت مصلحة الضرائب المباشرة هي التي تقوم بجباية الضرائب المباشرة ومصلحة الضرائب غير المباشرة تقوم بجباية الضرائب غير المباشرة، إلا أنه بعد الإصلاح فقد تم ضم هاتين المصلحتين بمصلحة واحدة.



"(1)

"

:

:

1883

"(2)

"

(1) عبد الكريم صادق بركات: الاقتصاد المالي ، مرجع سابق ص 138.  
(2) حسن عواضة، مرجع سابق، ص 73.



)

.(

\_\_\_\_\_ : \_\_\_\_\_  
\_\_\_\_\_ : \_\_\_\_\_



.IRG

\_\_\_\_\_ :

\_\_\_\_\_ :  
-1



(1)

"

"

600

1986

-2 \_\_\_\_\_ :

-3 \_\_\_\_\_ :

\_\_\_\_\_ :

(1) حسن عواضة : المالية العامة، دار الطليعة، 1967، طبعة أولى، ص 433.





(TVA)

.....

.TVA

:

-

-

-

-

⋮



:

-1

-2

-3

-4

(1)

(1) زينب حسين عوض الله: مبادئ المالية العامة، مرجع سابق، ص 95.



.

.

\_\_\_\_\_ : \_\_\_\_\_

.

.

\_\_\_\_\_ : \_\_\_\_\_

:

\_\_\_\_\_ : **01**

:



		.		
2	2	1000	5	20.000
		2000	5	40.000

$$2 = 20.000/40.000:$$

$$2 = 1000/2000$$

:

-1

-2

-3

:

«(1)

»

(1) محمد خالد المهديني ، خالد الخطيب الحبش :المالية العامة والتشريع الضريبي،مرجع سابق، 2006، ص224.



:

\_\_\_\_\_ : ( )

(2)

:

.	16000	(%10)	-	
.	18000	16000	(%15)	-
.	25000	18000	(%20)	-
.	25000	(%25)	-	

\_\_\_\_\_ :

30.000

(%15)

(%10)

(2) حسن عواضة: المالية العامة، مرجع سابق، ص 177.



(1)

(\*)

: 02

**IRG 2008**

:

%0	120.000	
%20	360.000	120.001
%30	1.440.000	360.001
%35	1.440.000	

05

2008

\_\_\_\_\_:

:

360.000

%20

(1) قانون الضرائب المباشرة والرسوم المماثلة لعام 1997.  
(\*) أسلوب التصاعد بالأجزاء يتجلى في تطبيق السلم الضريبي للضريبة على الدخل الإجمالي بالجزائر وذلك حسب قانون المالية الصادر في 2007/12/31 بالجريدة الرسمية.



361.000 72.000  
108.300 %30

1.000

36.300 108.300

:

$$48.000 = \%20 \times (120.000 - 360.000) + 240.000$$
$$300 = \%30 \times (360.000 - 361.000) + 1000$$
$$48.300$$

(\*)

:

(\*) الازدواج الضريبي: يعني فرض نفس الضريبة أو ضريبة أخرى مشابهة لها أكثر من مرة على نفس الشخص ونفس المال

(1) محمد بديع بدوي، دراسات في المالية العامة، دار المعارف، مصر 1966، ص 228.

(2) محمد عباس محرزى: اقتصاديات الجباية والضرائب، مرجع سابق، ص 193.



(1)

\_\_\_\_\_ : \_\_\_\_\_

:

\_\_\_\_\_ : \_\_\_\_\_

(2)

\_\_\_\_\_ : \_\_\_\_\_

\_\_\_\_\_ : \_\_\_\_\_





\_\_\_\_\_ :

\_\_\_\_\_ :

\_\_\_\_\_ - :

"

"

\_\_\_\_\_ - :

\_\_\_\_\_ - :



)

"

"

"



\_\_\_\_\_ : \_\_\_\_\_

"

"

\_\_\_\_\_ : \_\_\_\_\_



"(1)

"

" "

(1) حامد دراز: النظم الضريبية، الدار الجامعية، بيروت، 2001-2003، ص35.



.

-

.

.

-

.

.

"

"

-

.

-

.

-

.

:



(1)

:

\_\_\_\_\_:

.

\_\_\_\_\_:

.

\_\_\_\_\_:

.

\_\_\_\_\_:

(1) محمد خالد المهديني ، خالد الخطيب الحبش :المالية العامة والتشريع الضريبي ، مرجع سابق، ص245.



\_\_\_\_\_:

\_\_\_\_\_:

\_\_\_\_\_:

\_\_\_\_\_:



(1)





\_\_\_\_\_:

.

.

# الفصل الثالث : الآثار الاقتصادية للضرائب

المبحث الأول: نظريات العبء الضريبي

المبحث الثاني: الآثار العامة للضريبة على الاقتصاد الوطني

المبحث الثالث: السياسة الضريبية

"

:

"

:

"

.

.

.

:

(1)

(2)

(3)

---

(1) رفعت المحجوب: المالية العامة، مرجع سابق، ص 328.  
(2) سعيد عبد العزيز عثمان ، حامد عبد المجيد دراز: مبادئ المالية العامة، مرجع سابق، ص 18-19.  
(3) حامد عبد المجيد دراز، سعيد عبد العزيز عثمان: مبادئ المالية العامة، مرجع سابق، ص 172.

.

"

"

.

.

.

.

.

:

"

1766

"Lord Mansfield

...

(1)

"N.F Cannard"

" "

"

"

"

"

(1) حامد عبد المجيد دراز، سعيد عبد العزيز عثمان: مبادئ المالية العامة، مرجع سابق، ص 175.

\_\_\_\_\_ :

...  
" (1)

(\*)

":

"

-1

-2

(1) يسري أبو العلا ، محمد الصغير بعلي :المالية العامة، دار العلوم للنشر والتوزيع، 2003، ص35.  
(\*)المكلف القانوني هو المسؤول قانونا بسداد الضريبة للخرينة ، بينما المكلف الاقتصادي وهو المستهلك الذي تستقر عليه الضريبة في النهاية، وقد تستقر أحيانا على المكلف القانوني.



\_\_\_\_\_ :

»

» (1)

**-1** \_\_\_\_\_ :

-

---

(1) رفعت المحجوب: المالية العامة، مرجع سابق، ص 342.

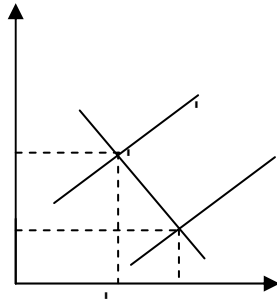
-

-

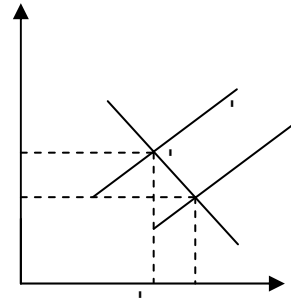
-2 \_\_\_\_\_ :

(1)

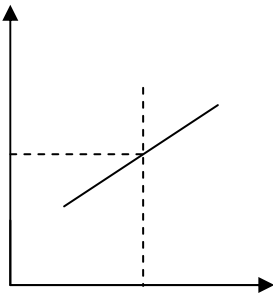
(2)



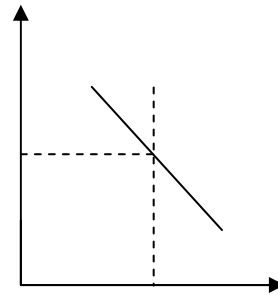
(1)



(4)



(3)



(1) أحمد عبده محمود، مبادئ المالية العامة، القاهرة، دار المعارف 1971، ص(107-108).

-3 \_\_\_\_\_ :

- \_\_\_\_\_ :

(1)

- \_\_\_\_\_ :

(1) رفعت المحجوب: المالية العامة، دار النهضة العربية، القاهرة، الجزء الثاني، 1971، ص197.

- \_\_\_\_\_ :

(1)

-4 \_\_\_\_\_ :

\_\_\_\_\_ :

---

(1) عبد المولى: المالية العامة، دار الفكر العربي، القاهرة، 1977، ص340.

(1)

---

(1) حسن عواضة: المالية العامة، مرجع سابق، ص 77.

- \_\_\_\_\_  
:

(1)

- \_\_\_\_\_  
:

- \_\_\_\_\_  
:

"

"

(1) رفعت المحجوب: المالية العامة، مرجع سابق، ص 371.

\_\_\_\_\_ -

\_\_\_\_\_ :

\_\_\_\_\_ :



- \_\_\_\_\_  
:

(1)

---

<sup>(1)</sup> Lucien. MEHL Techniques et Sciences fiscales, tome I, Paris, Année 1959, p268.

\_\_\_\_\_ : \_\_\_\_\_ ( )

(1)

---

(1) أحمد عبد العزيز الشراوي، السياسة الضريبية والعدالة في مصر، معهد التخطيط القومي مصر 1981 ص 10، 11

.

.

:

\_\_\_\_\_ =

.

\_\_\_\_\_ =

.

\_\_\_\_\_ =

:

.

.

\_\_\_\_\_:

(1)

:

\_\_\_\_\_:

\_\_\_\_\_:

---

(1) صالح الرويلي: اقتصاديات المالية العامة، ديوان المطبوعات الجامعية، الجزائر، الطبعة الثانية، عام 1988، ص55.

\_\_\_\_\_ : \_\_\_\_\_  
\_\_\_\_\_ : \_\_\_\_\_

(1)

:

$$\frac{1}{-1} =$$

(1) مضاعف الاستثمار: إن الزيادة في الإنفاق على الاستثمار تؤدي إلى زيادة الدخل الوطني بمقدار هذه الزيادة الأولية في الاستثمار فحسب بل بكميات مضاعفة تقدر بما تؤدي إليه هذه الزيادة في الاستثمار من نفقات متتالية على الاستهلاك، وتسمى العلاقة بين الزيادة في الدخل الوطني والزيادة في الاستثمار بمضاعف الاستثمار، المصدر: حمديّة زهران مشكلة تمويل التنمية، دار النهضة العربية مصر عام 1971 ص 177.

:

---

(1)

.

.

---

(1) حميدات محمود: دور السياسة الميزانية في تمويل التنمية، تطبيق عملي ق بالجزائر، أطروحة الدكتوراه، الجزائر عام 1995. ص 162

\_\_\_\_\_:

## الفصل الرابع : النظام الضريبي

### مضمونه، أركانه، تأثيره بالتغيرات الاقتصادية والنظام الاقتصادي

المبحث الأول: مفهوم النظام الضريبي وأركانه

المبحث الثاني: النظام الضريبي في ظل الأنظمة السياسية المختلفة

المبحث الثالث: أثر الهيكل الاقتصادي في النظام الضريبي

المبحث الرابع: أثر التغيرات الاقتصادية في الضرائب



الفصل الرابع: النظام الضريبي مضمون، أركانه، تأثيره بالتغيرات الاقتصادية والنظام الاقتصادي

"

:

"

:-

(1)

(1) يونس أحمد البطريق : المالية العامة، مرجع سابق، ص135.

:

(1)

(2)

:

:

(1) يونس أحمد البطريق : النظم الضريبية، الدار الجامعية، عام 2001، ص19.  
(2) نفس المرجع السابق.

\_\_\_\_\_ : \_\_\_\_\_

**-1** - \_\_\_\_\_ :

**-2** - \_\_\_\_\_ :

(1)

(1) يونس أحمد البطريق : النظم الضريبية، مرجع سابق، ص 25-26-27.

:

---

(1)

---

(1) مرسي حجازي : النظم الضريبية ، جامعة الإسكندرية 1978 ، ص 25

\_\_\_\_\_

-

(1)

:

"

"

( )

"

"

"

:

:

(1) رفعت المحجوب : المالية العامة، مرجع سابق، ص406.

"

"

:

---

-1

(1)

-2

-3

-4

(1) عادل فليح العلي : المالية العامة و التشريع المالي و الضريبي ، دار الحامد المجيد للنشر و التوزيع 2003، ص 47

\_\_\_\_\_ : \_\_\_\_\_  
" " \_\_\_\_\_



.

:

-1

.

-2

” ”

.

.

⋮

:

(1)

-1

-2

(1) رفعت المحجوب : المالية العامة، مرجع سابق، ص 411.

:

---

(1)

( )

(1) قدي عبد المجيد : النظام الجبائي الجزائري و تحديات الألفية الثالثة ، الملتقى الوطني حول الاقتصاد الجزائري 2002

-

:

**2003 :03**

(%)	
15	
172	
11,6	
23,7	

المصدر : ملخص مقال الأستاذ مختار فيصل، العلاقة بين البطالة والنمو الاقتصادي والآثار على السياسات الاقتصادية وذلك من خلال

الموقع الإلكتروني التالي : [www.kantakji.com/figh/files/economics/7848.doc](http://www.kantakji.com/figh/files/economics/7848.doc)

**:04**

%4,0	%5,5	%4,7	%10,6	%7,8	%9,3	%6,8	2000
%4,8	%5,1	%5,0	%9,5	%7,9	%8,5	%7,2	2001
%5,8	%5,2	%5,4	%9,0	%8,7	%8,9	%7,7	2002
%6,0	%5,0	%5,3	%8,7	%9,6	%9,4	%7,6	2003
%5,5	%4,8	%4,7	%8,3	%9,7	%9,4	%7,2	2004
%5,4	%4,8	%4,5	%8,2	%9,5	%9,0	%6,8	2005

نفس المرجع السابق.

:

: ( 10-25% )<sup>(1)</sup>

-

:

-

-

-

<sup>(1)</sup> الاقتصاد والأعمال، الموقع الإلكتروني : [www.aljazeera.net/ne/exeres/47fd455E.-nbbe](http://www.aljazeera.net/ne/exeres/47fd455E.-nbbe)

-

(1)(%70-60)

(2)(%70-40)

(1) الاقتصاد والأعمال، مرجع سابق.  
(2) تقرير التنمية البشرية لعام 1994، مركز دار المجالات، الوحدة العربية، بيروت، ص206.



" : "

: 1991

%	
59	
73	
62	
%	
43	
72	

المصدر: تقرير التنمية البشرية لعام 1994، مرجع سابق، ص 206

680 1991

(1)

527

(1) تقرير التنمية البشرية لعام 1991 مرجع سابق ص 181.

:

:

=

(1)

(1) يونس أحمد البطريق : النظم الضريبية، مرجع سابق، ص174.

(1)

"

"

(\*)

:

:

:

:

:

:

:

:

:

"

"

.

(1) رفعت المحجوب : المالية العامة، مرجع سابق، ص 428.  
(\*) لا يصح الخلط بين حساسية (الضريبة) بالمعنى السابق الذكر و( مرونة الضريبة) وهي تتصرف عادة إلى قياس أثر التغير في سعر الضريبة في حصيلتها.

\_\_\_\_\_ : \_\_\_\_\_

" "

-1

-2

-3

\_\_\_\_\_ :

” ”

” ”  
” ”

(1)

\_\_\_\_\_ :

(1) رفعت المحجوب : المالية العامة، مرجع سابق، ص 433.

"

"

"

"

"

"

⋮

"

"

⋮

(1)

(2)

---

(1) علي محمد خليل سليمان، أحمد اللوزي : المالية العامة، دار زهران، عام 1999، ص 189.  
(2) زينب حسن عوض الله : مبادئ المالية العامة، الفتح للطباعة والنشر، عام 2003، ص 172-173.



.

\_\_\_\_\_ : \_\_\_\_\_

"

"

"

"

.

\_\_\_\_\_:

.

.



# الفصل الخامس : استراتيجية الإصلاح الضريبي في ظل التغيرات الاقتصادية والسياسية

المبحث الأول: التطور التاريخي للنظام الضريبي بالجزائر

المبحث الثاني: أسباب الإصلاح الضريبي وإستراتيجيته  
وأهدافه

المبحث الثالث: الضرائب الجديدة في ظل الإصلاحات الضريبية



:

**1991**

: —

1991



1711

(1)

.La lazma

(1) Abdelkader bouderval :La fiscalité à la portée de tous, la maison des livres, 3uème édition, 1987, p 21-22.



---

:

:

.10/1	-
:	-
	1 - %1
	2 - %2,5
	3 - %3

(1) 1.500.000

---

(1) Abdelkader Boudelbal :La fiscalité à la portée de tous, p23.



(1991-1962) \_\_\_\_\_ :

(1)1962/12/31

1975/12/31

:

.H.T.S

:

.T.U.G.P

.T.U.G.P.S

1976

1971

1976

(2)0/4

1984

:

: \_\_\_\_\_

.

-

(1) المرسوم التنفيذي رقم 62/91 المؤرخ في 1962/12/31 المتعلق بإلغاء التشريعات السابقة "أثناء فترة الاستعمار".  
(2) قانون الضرائب المباشرة والرسوم المماثلة، ديوان المطبوعات الجامعية، الجزائر، طبعة 1987، ص 81.







:

---

1989

<sup>(1)</sup>1987

:

---

---

<sup>(1)</sup> ahmed sadoudi la reforme fiscale,alger.anep.1995,p90.



(1) 1985

1991

(2)

1986./01/01	%60	-
1986/12/31	1986/01/01	%50 -
.1991/12/31	1989/01/01	%50 -

(1) للاطلاع على السلم الضريبي الخاص بالمرتبات والأجور، اطلع على الوثيقة الرسمية الخاصة بدليل الضريبة على المرتبات والأجور الصادرة عن المديرية العامة للضرائب عام 1989.

(2) Rapport final du CNRF; janvier 1989.p 25



\_\_\_\_\_:

1989 %55  
 .%21 %34  
 1991 (1)1962

:  
**(1991 1962 ) : 06**

1991	1962	1991	1962		
%8	%4	%10	%6		
%10	%6	%25	%12,5		
%50	%15	%40	%22,5		

Source :rapport de FMI. La fiscalité des sociétés, Alger 1993.p 66

(1)Mustapha Ben sahli , application de la taxe unique globale à la production OPU Alger ; 1983.p20



**T.A.I.C B.I.C**

(1)1975

12

(08)

(2)1989

**B.I.C**

.1984

40

1989

(1) Rapport final de CNRF .référence precedente. p 6

(2) لمعرفة أكثر إطلع على قانون المالية لعام 1989 من خلال المادة 08.



\_\_\_\_\_:

”

”

.

:

:

\_\_\_\_\_:

\_\_\_\_\_:

\_\_\_\_\_:

\_\_\_\_\_:



\_\_\_\_\_:

\_\_\_\_\_:

\_\_\_\_\_:

\_\_\_\_\_:

:

\_\_\_\_\_:

:

-1

IRG

IBS

-2

-3

(1)"TVA

"

(1) Khelaf belamiri :taxe sur la valeur ajoutée , Alger ANEP 1991, p17.



\_\_\_\_\_:

:

-1

-2

-3

-4

\_\_\_\_\_:

:

-1

-2

\_\_\_\_\_:

:

-1

(1)

(09)

."Avoir fiscal" (\*)

(1) DGI Guide fiscal des investisseurs, Direction de la législation fiscale, 1997, p39.



-2

-3

-4

-5

1991 \_\_\_\_\_ :

1991

.1988

:

IRG :\_\_

IBS :\_\_

.TVA :\_\_

(\*) الرصيد الجبائي هو مبلغ مالي يستخرج من الأرباح الموزعة على المكلفين بعد تحديد نسبة الرصيد الجبائي وإضافتها للوعاء الخاضع للضريبة وبعد حساب مبلغ الضريبة تم خصم قيمة الرصيد الجبائي من مبلغ الضريبة وهذا للتقليل من الازدواج الضريبي ومعدل الرصيد الجبائي محدد بـ 25%.





**IRG** \_\_\_\_\_ :

\_\_\_\_\_ :

(01)

:

"

(1)

"

:

-1

-2

(2)

-3

-4

	1992	25000		
2008	60.000	2000	1994	30.000
				120.000

(1) قانون الضريبة على الدخل الإجمالي والضريبة على أرباح الشركات، المديرية العامة للضرائب، 1991، ص 03.  
(2) حسب المادة الثانية من قانون الضرائب المباشرة، يتكون الدخل الصافي الإجمالي من المداخل الصافية التالية: الأرباح الصناعية والتجارية والحرفية، أرباح المهن غير التجارية، فوائض القيمة المترتبة عن التنازل بمقابل عن العقارات المبنية أو غير المبنية، عائدات المزارع، الإيرادات المحققة من إيجار الملكيات المبنية وغير المبنية، عائدات رؤوس الأموال المنقولة، المرتبات والأجور والمعاشات والربوع العمرية.



(1)

(03)

:

-1

:

-2

(

(

(

-3

-4

(2)

(07)

(3)

(1) المديرية العامة للضرائب ، قانون الضريبة على الدخل الإجمالي و الضريبة على أرباح الشركات ، مرجع سابق ص4  
(2)، (3) المرجع سابق، ص05-06



\_\_\_\_\_:

-1 \_\_\_\_\_:

-

. 120.000 2009

-

.

-

-

.

-

.

-

-

.

-

.

-

.

-

-



-2 \_\_\_\_\_ :

:

-

:

-

. 6

-

31

.2006

\_\_\_\_\_ :

:

-

-

-

\_\_\_\_\_ :

: 10

-

-



**IRG** \_\_\_\_\_ :

(1)

:	:	-1
.	.	-2
.	.	-3
.	.	-4
.	.	-5
.	.	-6
.	.	-7
.	.	85
:	:	-
.	.	-
.	.	-
.	.	-
.	.	-
.	.	-
:	:	-

2004 1999 1994 1992

2008

(1) المديرية العامة للضرائب: قانون الضريبة على الدخل الإجمالي والضريبة على أرباح الشركات، مرجع سابق، ص 03.



**IRG : 07**

:

%	
0	25000
12	37800 25001
15	63000 37801
19	100.000 63001
23	151.200 100.001
29	214.200 151.201
35	289.800 214.201
42	378.000 289.801
49	882.000 378.001
56	1512.000 882.001
63	324.000 1512001
70	3.024.000

1992

:\_\_\_\_\_

**IRG :08**

:

%	
0	30.000
15	120.000 30.001
20	240.000 120.001
30	720.000 240.001
40	1.920.000 720.001
150	1.920.000

1994

:\_\_\_\_\_



**IRG : 09**

:

%	
0	60.000
10	180.000 60.001
20	360.000 180.001
30	720.000 360.001
35	1.920.000 720.001
40	1.920.000

(11-10) 1999 : \_\_\_\_\_

.1998/12/31

**IRG : 10**

:

%	
0	60.000
10	180.000 60.001
20	360.000 180.001
30	1.080.000 360.001
35	3.240.000 1.080.001
40	3.240.000

PMF:Magazine d'Algérie n°17, Mars 2004, page 27: \_\_\_\_\_



**IRG : 11**

:

%	
0	120.000
20	360.000 120.001
30	1.440.000 360.001
35	1.440.000

05 2008 : \_\_\_\_\_

%70

07

.

.08

%50

30.000

2004

%40

60.000

.1999 09

.2004

"1994

"

120.000

.%35





	:
1985	1989
.1989	1985
:	
:	
	<u>(1).</u>
)	.(
.	
	<u>(2).</u>
"	"
:	:
	- 1
	- 2

<sup>(1)</sup> DGI. Direction générale des impôts. Barème de l'impôt sur le revenu global (salariés) 1994. P3.

<sup>(2)</sup> DGI. Direction générale des impôts. Barème de l'impôt sur le revenu global (salariés) 1994. P3.

:

%

(12)

14.00	/	1.5	12.50	
1.00	/	/	1.00	
14.00	/	5.50	8.50	
1.50	0.50	0.50	0.50	
4.00	/	1.50	2.50	
34.50	0.50	9.00	25.00	

2000

4:

:\_\_\_\_\_

:\_\_\_\_\_

12000 2008

2008

12000

( )

10.000



12000

10.000

**IBS** \_\_\_\_\_ :

1991

\_\_\_\_\_ :

-1

-2

-3

-4

-5

-6



" IBS " : \_\_\_\_\_

136

(1)

-1 \_\_\_\_\_ :

:

.

.

.

-2 \_\_\_\_\_ :

-

.

-

-

(2)

137

-

:

-

-

-

(1) Direction Générale des Impôts, Système fiscal algérien, Sous Direction de la formation et du perfectionnement, 1999, p10.

(2) قانون الضريبة على الدخل الإجمالي: الضريبة على أرباح الشركات ، مرجع سابق ص 76 .



138 : \_\_\_\_\_ :

(1)  
ش

-

-

-

\_\_\_\_\_ :

141

IBS

(2)  
:

(-)

=

:

-1

5

(3)

50.000

"

-2

<sup>(1)</sup> DGI, Système fiscal 1994.

<sup>(2)</sup> قانون الضريبة على أرباح الشركات، المديرية العامة للضرائب، مرجع سابق، 1991، ص79  
<sup>(3)</sup> قانون الضريبة على أرباح الشركات، المديرية العامة للضرائب، مرجع سابق، ص76.



-3

-4

:

-

...

-

.

-

:

(1)

:

:

-1 \_\_\_\_\_ :

1992 42%<sup>(2)</sup>

25%

30%

38%

19%

-2 \_\_\_\_\_ :

33%

2008

12,5%

15%

<sup>(1)</sup>D.G.I Le système fiscal algérien, 1994.

<sup>(2)</sup> قانون المالية الصادر يوم 1992/12/31.



-3 \_\_\_\_\_ :

1994<sup>(1)</sup>

:

- 20%

- 15%

- 20%

- 10%

:

(03)<sup>(2)</sup>

(04)

15 15 : -1

15 15 : -2

15 15 : -3

30%

31

:

-

-

1992 38% 1991 42%

<sup>(1)</sup> D.G.I Le système fiscal algérien, 1994.

<sup>(2)</sup> قانون المالية لعام 2000 ، المادة 17 من قانون الضرائب المباشرة .



2008    %19    %25    %30

**TVA** \_\_\_\_\_ :

1991

T.U.G.P.S    T.U.GP :

2001    1992

**TVA** \_\_\_\_\_ : **13**

<i>2001</i>	<i>1997</i>	<i>1995</i>	<i>1992</i>	
%7	%7	%7	%7	
	%14	%13	%13	
%17	%21	%21	%21	
-	-		%40	

**2005**

:

(17 7)





\_\_\_\_\_ :

(1) :

-1

-2

:

:

-

\*

\*

\*

\*

(\*)

\*

\*

:

-

\*

\*

\*

\*

(1) منشورات المديرية العامة للضرائب 2000 - 2005.  
(\*) يقصد بالتجارة المتعددة عملية شراء وإعادة البيع المحققة وفق شروط البيع بالتجزئة والتي تتوفر على الشروط التالية :  
- يجب أن تتعلق المواد المعروضة للبيع بأربعة أصناف على الأقل من التجارة المتعددة وهذا مهما كان عدد المواد المعروضة للبيع.  
- يجب أن يكون المحل مهياً بطريقة تسمح بالخدمة الذاتية.



\*

:

\*

"

\*

"

\*

:

:

42

(1)

(2)

(1) قانون الرسم على القيمة المضافة، المديرية العامة للضرائب، مرجع سابق، 1991، ص22.  
(2) منشورات المديرية العامة للضرائب لعام 2005.



:	
1	(*)
2	
3	
4	
<b>-1</b>	
: (1)	
	-
100.000	-
	1.200.000
2.500.000	130.000
:	
"	
:	
"	
+	
1.200.000	2.500.000

(\*) يقصد بالمنتجين الأشخاص الطبيعيين أو الاعتباريين الذين يقومون بصفة رئيسية أو ثانوية باستخراج أو صناعة المنتوجات ويتعهدون بالتصنيع أو التحويل بصفتهم صناعاً أو مقاولين في التصنيع قصد إعطائها شكلها النهائي أو العرض التجاري الذي تقدم فيه للمستهلك لكي يستعملها أو يستهلكها وذلك سواء استلزمت عمليات التصنيع أو التحويل استخدام مواد أخرى أم لا.

(1) المديرية العامة للضرائب ، الأنظمة الضريبية، 2005.



2.500.000  
1.200.000  
2.500.000  
1.200.000  
-2

(1)

-1

-2

-3

-4

-5

1.200.000

2.500.000

-6

-7

-8

-9

-10

(1) المديرية العامة للضرائب، الأنظمة الضريبية، 1991.



(\*)

---

(\*) عملية سداد الرسم تتم بعد عملية الشراء مباشرة بينما عملية البيع تتم على الحساب.



		_____ :			
		:			
		<b>:TANC TAIC</b>		_____ :	
%2,55	TANC			TAIC	
		T.A.P			
				. %2	
				<b>V.F</b> _____ :	
		%6		%0 2008	
2002	%4			2001	%5
2006	%0	2005	%1	2004	%2
		2003	%3		
				_____ :	
				_____ :	



**T.I.C** : \_\_\_\_\_

:

**: 14**

4000 /	
10 /	
980 /	
1460 /	
94000 /	

1992

: \_\_\_\_\_

**: 15**

/ 361.000	
-	
1040/	
/126.000	
7014/	
100/ 26	

1992

: \_\_\_\_\_



**TPP : 16**

/ 777.50	
/ 629.50	
/ 163.80	
/ 260.80	
/ 35.65	
/ 25.20	

1992 : \_\_\_\_\_

**: 17**

%0	12000000 0
%0,5	12000001 18000000
%1	18000001 22000000
%1,5	22000001 30000000
%2	30000001 50000000
%2,5	50000000

DGI Système fiscal algérien 1992: \_\_\_\_\_





\_\_\_\_\_:

	25.000		120.000
		4000	12.000
	%19	%25	
%12.5			
1992			1991

.1991

# الفصل السادس: تقييم مدى فعالية النظام الضريبي بعد الإصلاح الضريبي لعام 1991

المبحث الأول : مكونات الإيرادات الضريبية وتطورها

المبحث الثاني : مدى فعالية النظام الضريبي بعد الإصلاح الضريبي لعام 1991

المبحث الثالث : سياسة التحفيز الضريبي المنتهجة من طرف الدولة لتدعيم وتطوير وترقية الاستثمارات

المبحث الرابع : آثار الامتيازات الجبائية الممنوحة من طرف الدولة على حجم العمالة وحجم الاستثمارات



:

1991

: -

\_\_\_\_\_ : \_\_\_\_\_  
\_\_\_\_\_ (\*) : \_\_\_\_\_

\_\_\_\_\_ : \_\_\_\_\_

\_\_\_\_\_ : \_\_\_\_\_ -1

\_\_\_\_\_ -

\_\_\_\_\_ : \_\_\_\_\_ -

\_\_\_\_\_ -2

\_\_\_\_\_ : \_\_\_\_\_

\_\_\_\_\_ -1

\_\_\_\_\_ -2

\_\_\_\_\_ -3

\_\_\_\_\_ -4

(\*) الإيرادات العامة تتكون من الإيرادات الضريبية وغير الضريبية والتي بدورها تتشكل من الضرائب المباشرة وغير المباشرة كما هي موضحة بالقوانين المالية السنوية التي تصدر بالجريدة الرسمية.



:

**:18**

**<sup>9</sup>(10)**

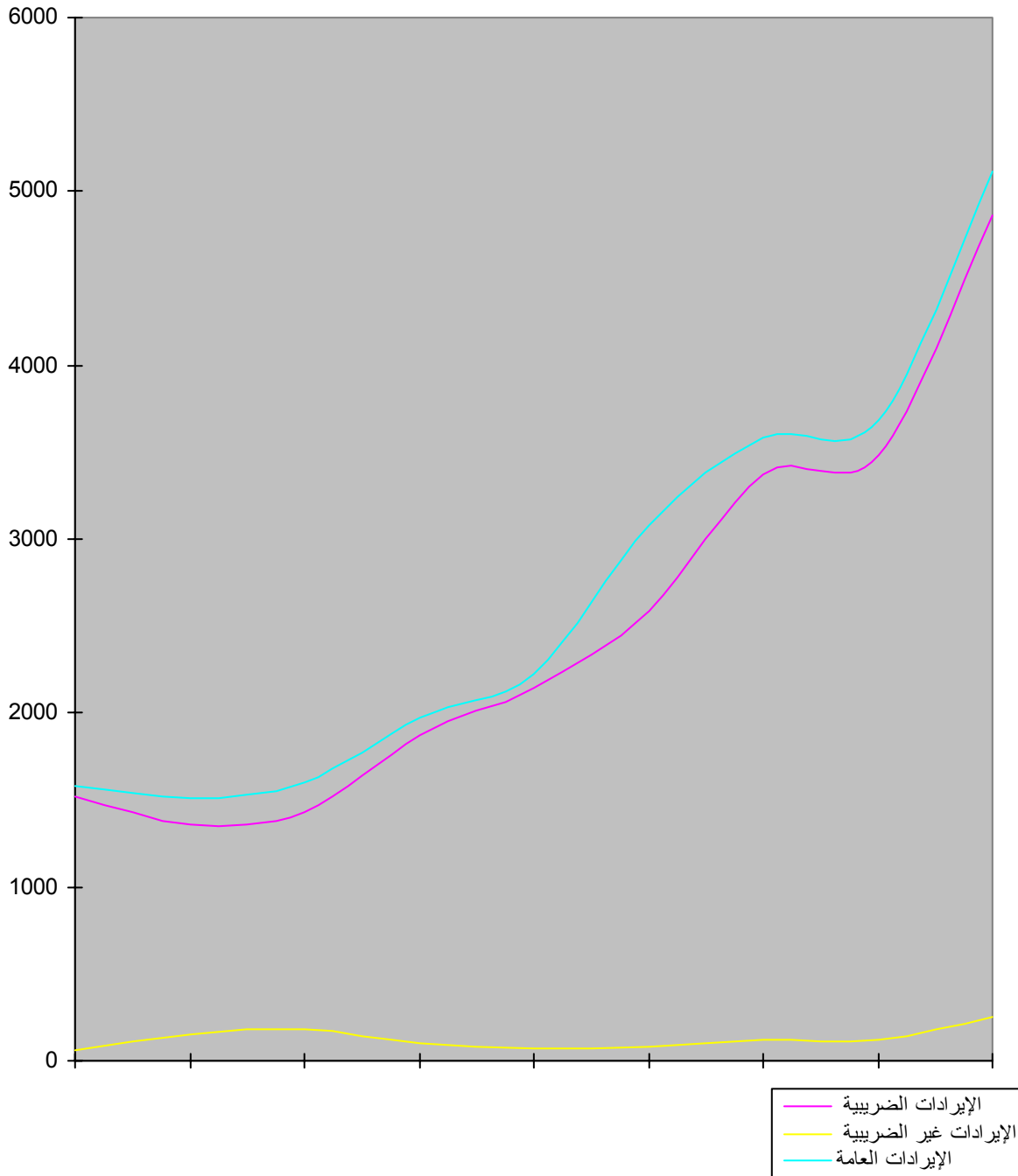
%		%			
3/1	(3)	2/1	(2)	(1)	
3,51	55,42	96,48	1.522,73	1.578,19	2000
10,02	150,89	89,97	1.354,62	1.505,52	2001
11,05	177,30	88,93	1.425,80	1.603,18	2002
5,00	99,40	94,71	1.870,10	1.974,40	2003
3,20	72,10	96,38	2.149,20	2.229,70	2004
2,70	83,80	83,89	2.586,30	3.082,60	2005
3,30	119,70	94,27	3.377,30	3.582,30	2006
3,20	116,50	94,44	3.483,50	3.688,50	2007
4,80	246,90	95,16	4.864,10	5.111,00	2008

Banque d'Algérie, Direction Générale de Trésor : \_\_\_\_\_

[www.bankofalgeria.dz](http://www.bankofalgeria.dz) :

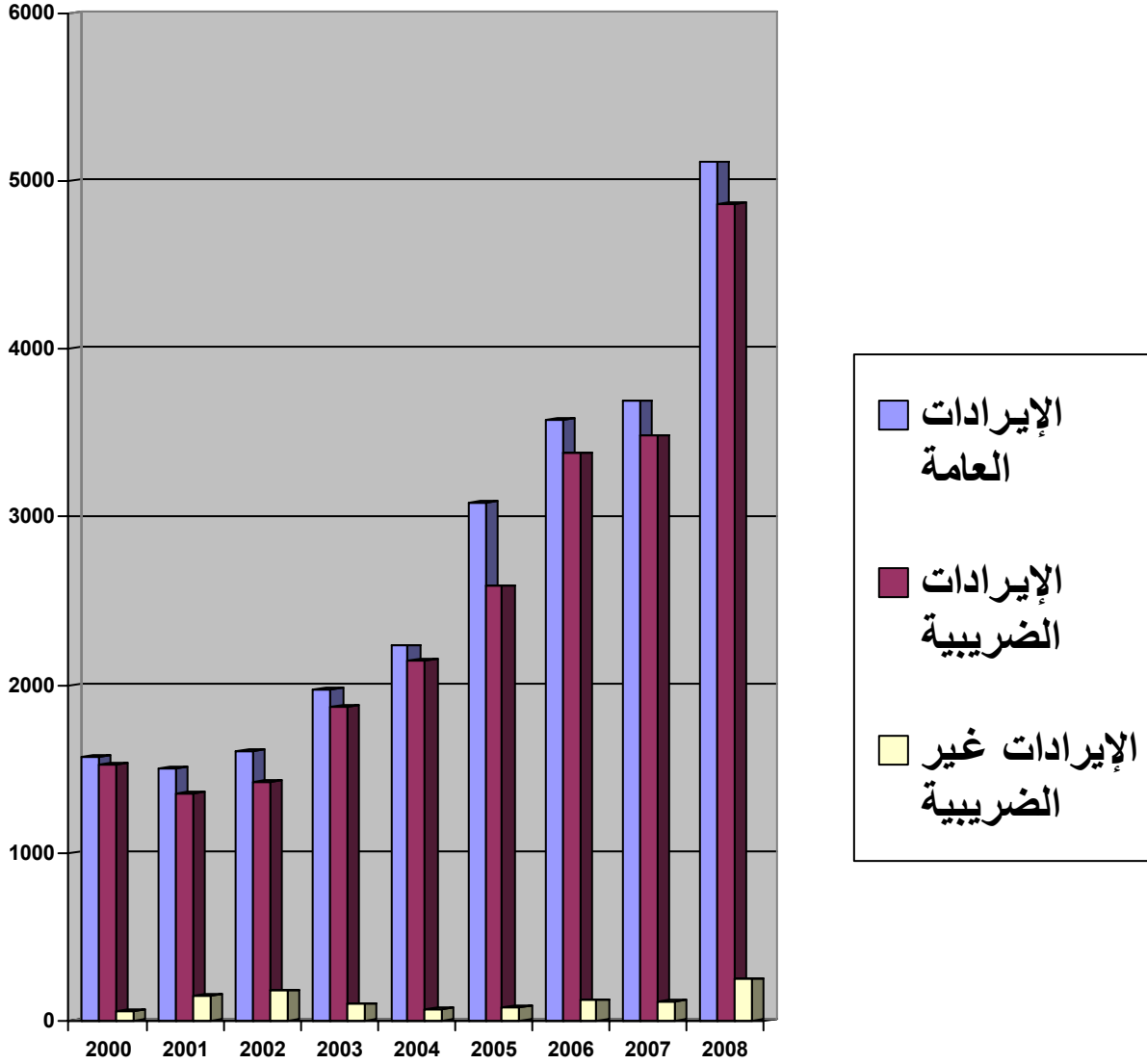


الشكل رقم 05 : منحنى الإيرادات العامة ، الضريبية ، وغير الضريبية





الشكل رقم 06 : تطور الإيرادات العامة ، الضريبية ، و غير الضريبية



(18)

.(2007-2000)

2000	1.522,73	2001	1.354,62
2002	1.425,80	2008	
	% 4,6	(2008-2000)	
	% 87,31	.2007	
2007	127,9	2003	257,7
2003	233,9	2007	348,1
	114,2		
2007	63,3	2003	123,9
	60,6		
2003	102,5	2007	168,2



(\*)

:

**19:**

**(2008-2000)**

<sup>9</sup>(10)

%			
% (2/1)	(2)	(1)	
22,14	349,50	1.578,19	<b>2000</b>
26,45	398,23	1.505,52	<b>2001</b>
30,12	482,89	1.603,18	<b>2002</b>
26,58	524,9	1.974,40	<b>2003</b>
26,03	580,4	2.229,70	<b>2004</b>
20,77	640,3	3.082,60	<b>2005</b>
20,12	720,8	3.582,30	<b>2006</b>
20,80	767,3	3.688,50	<b>2007</b>
15,17	775,50	5.111,00	<b>2008</b>

.Banque d'Algérie

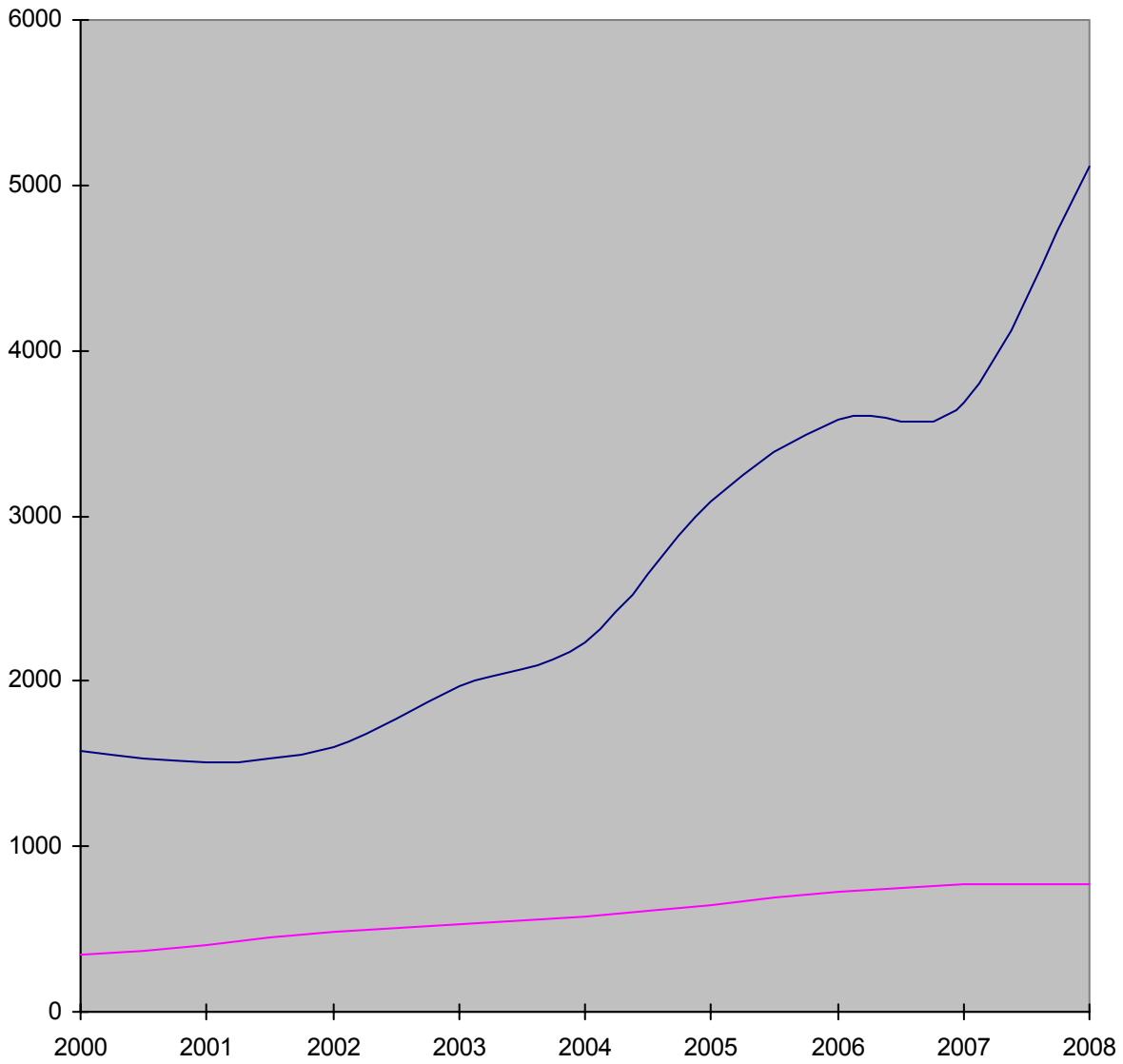
18

: \_\_\_\_\_

(\*) هذه الإحصائيات التي قدمناها والمتعلقة بالضرائب على الأجور والمرتببات والضرائب على السلع والخدمات كان مصدرها :  
Source : Direction Générale du Trésor, Rapport annuel de la Banque d'Algérie 2007.



### الشكل رقم 07 : منحني الإيرادات العامة و الإيرادات الضريبية العادية



الإيرادات العامة  
الإيرادات الضريبية العادية



: 20

**(2008-2000)**

<sup>9</sup>(10)

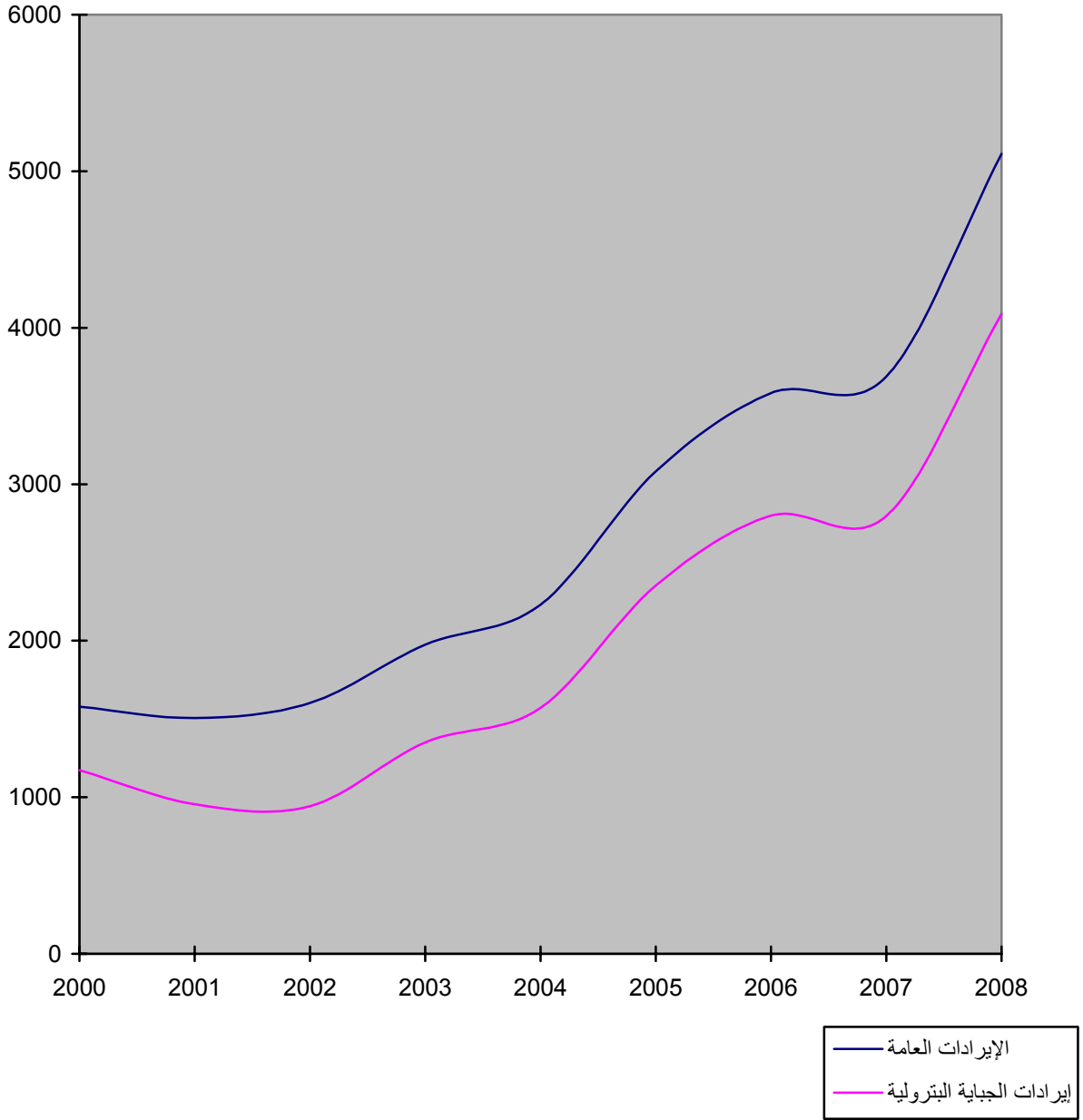
%			
% (2/1)	(2)	(1)	
74,34	1.173,23	1.578,19	<b>2000</b>
63,52	956,38	1.505,52	<b>2001</b>
58,81	942,90	1.603,18	<b>2002</b>
68,37	1350,00	1.974,40	<b>2003</b>
70,44	1570,70	2.229,70	<b>2004</b>
65,03	2352,70	3.082,60	<b>2005</b>
78,13	2799,00	3.582,30	<b>2006</b>
75,82	2796,80	3.688,50	<b>2007</b>
79,99	4.088,60	5.111,00	<b>2008</b>

19 18

: \_\_\_\_\_



الشكل رقم 08 : منحنى الإيرادات العامة و منحنى الجباية البترولية





		19	-
		:	
			-(2000-2008)
			-
		.	
		.	
	20	:	
			-
		78,13	2006
160	2008		-
		40	
		.% 80	



: 21

%

(*)		
12,00	66,56	1994
10,35	68,45	1995
10,43	71,64	1996
11,00	73,64	1997
13,00	65,87	1998
10,00	72,27	1999
6,99	82,00	2000
7,85	77,00	2001
9,00	74,00	2002
57,78	8,64	2003
59,48	8,77	2004
64,12	7,21	2005
64,34	8,48	2006

: (\*)

. ( ) : \_\_\_\_\_

www.pogar.org/arabic/countries :

: 21

(2006-1994)



**1991**

.2000

-2000)

(2008



: 22

2008	2007	2006	2005	2004	2003	2002	2001	2000	
5.111,00	3688,50	3582,30	3082,60	2229,70	1.974,40	1.603,18	1.505,52	1578,19	
38,56	2,96	16,21	38,25	12,93	23,15	6,48	-4,60		%
775,50	767,3	720,8	640,3	580,4	524,9	482,89	398,23	349,50	
1,06	6,45	12,57	10,32	10,57	8,69	21,25	13,94		%
15,17	20,80	20,12	20,77	26,03	26,58	30,12	26,45	22,14	%

.Banque d'Algérie

:\_\_\_\_\_

22

2000

2002

%30,12

%22,14

.2008 % 15,17

(1,06) 2008

(38.56)

.2008



(2000-

(2008

<sup>(1)</sup>(2008-2000)

: 23

<sup>9</sup>(10)

2008	2007	2006	2005	2004	2003	2002	2001	2000	
754,80	676,11	610,77	596,93	532,30	475,89	438,85	411,38	425,84	(1)
775,50	767,3	720,8	640,3	580,4	524,9	482,89	398,23	349,50	(2)
102,74	113,48	118,01	107,26	109,03	110,29	110,03	96,80	82,07	(2/1)

2008-2000

: 23

2000

-

(2007-2001)

-

2008

-

<sup>(2)</sup>

120 2008

(1) Banque d'Algérie, Direction Générale du Trésor – مرجع سابق.

(2) تقديرات المدير العام للضرائب عبد الرحمن، رواية الشروق: 2008/04/17، العدد 8278.



1991

2008

:

(1)

(1) الناتج المحلي الإجمالي /: هو إجمالي المخرجات من السلع والخدمات للاستعمال النهائي التي ينتجها اقتصاد ما بواسطة المقيمين وغير المقيمين من سكانه وبغض النظر عن توزيع هذا الإنتاج محليا أو خارجيا ولا يشمل الحسومات على خفض قيمة رأس المال المادي أو استنزاف الموارد الطبيعية وتدهورها.  
المصدر: تقرير التنمية الإنسانية، برنامج الأمم المتحدة، الموقع الإلكتروني [www.polar.com](http://www.polar.com).



" "

. %25

%35

%80

1993

%25

%24

%20

.%27

.(2008-2000)

(1)

: 24

<sup>9</sup>(10)

% (2/1)	(2)	(1)	
8,41	4150,9	349,50	<b>2000</b>
9,34	4260,8	398,23	<b>2001</b>
10,82	4460,1	482,89	<b>2002</b>
11,00	4768,9	524,9	<b>2003</b>
11,56	5016,9	580,4	<b>2004</b>
12,14	5272,7	640,3	<b>2005</b>
13,19	5462,1	720,8	<b>2006</b>
13,50	5680,58	767,3	<b>2007</b>
13,12	5907,81	775,5	<b>2008</b>

(1) تم إعداد هذا الجدول استنادا على الجداول السابقة بالاستعانة بالمصدر : البنك الدولي، قائمة بيانات مؤشرات التنمية في العالم.

الموقع الإلكتروني : [www.polar.org/arabic/countries](http://www.polar.org/arabic/countries)

الموقع الإلكتروني : [www.imf.org/external/pubs/ft/weo/2007](http://www.imf.org/external/pubs/ft/weo/2007)

(24) :

.%25

(2008 - 2000)

(1)

(2008 - 2000)

%28<sup>(2)</sup>

%36<sup>(3)</sup>

%30

"

"

(1) قدي عبد المجيد: فعالية التمويل بالضريبة في ظل التغيرات الدولية، دكتوراه دولة غير منشورة، جامعة الجزائر معهد العلوم الاقتصادية 1995، ص 215.

(2) المصدر: تقرير التنمية الإنسانية، برنامج الأمم المتحدة الإنمائي، مرجع سابق، 2007.

الموقع الإلكتروني السابق: [www.polar.org/arabic/countries](http://www.polar.org/arabic/countries).

(3) تقرير التنمية الإنسانية، مرجع سابق.

(2005 - 2002).

**25:**

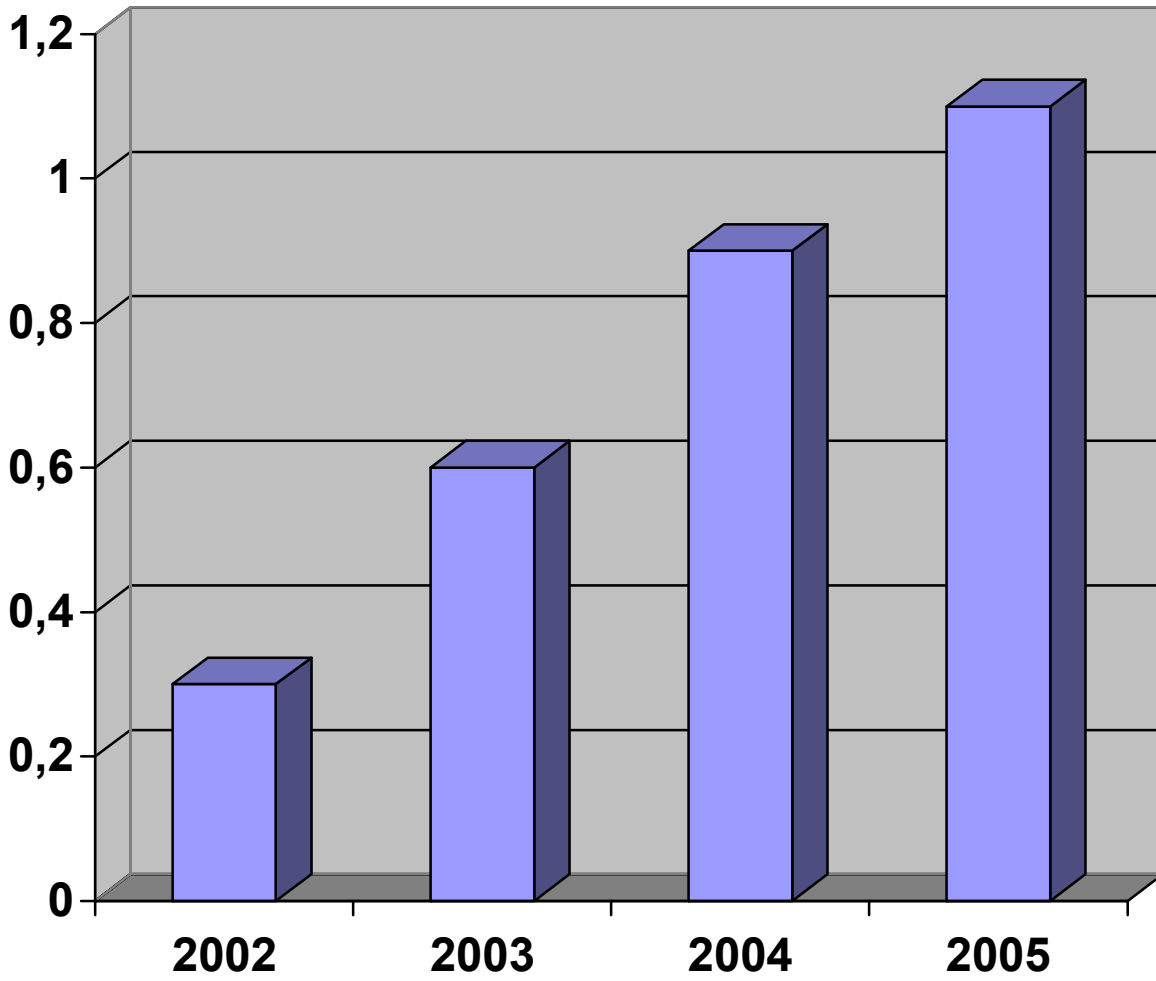
( )

(%)		
0,3	5760	2002
0,6	6107	2003
0,9	6603	2004
1,1	7062	2005

المصدر: تقرير التنمية الإنسانية، مرجع سابق.  
الموقع الإلكتروني السابق [www.polar.org/arabic/countries](http://www.polar.org/arabic/countries)

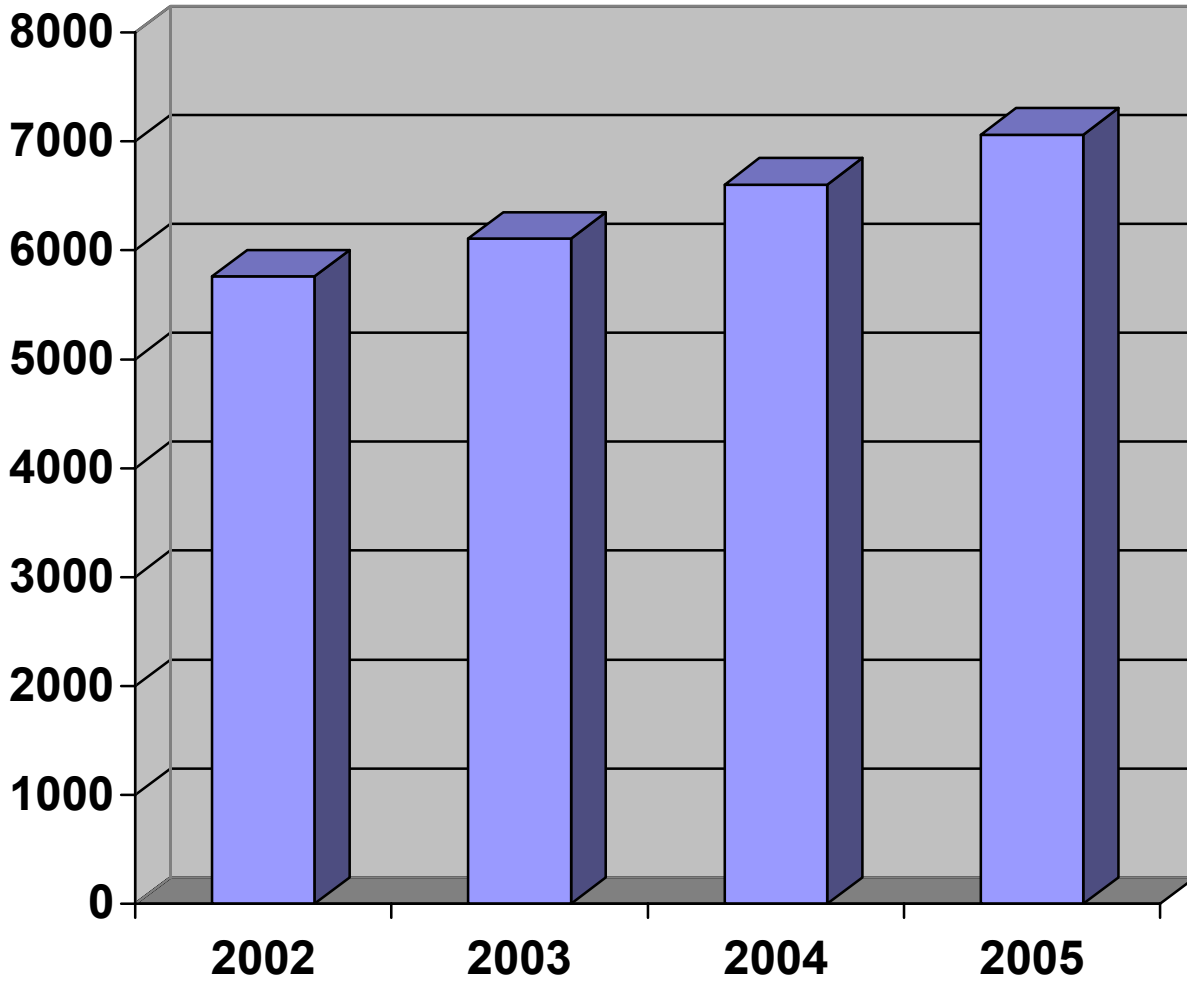


الشكل رقم 09 : معدل نمو الناتج المحلي الإجمالي السنوي للفرد %





الشكل رقم 10 : تطور الناتج المحلي الإجمالي الحقيقي للفرد بالدولار





(1)

:

.

-

.

-

-

.

-

.

"

"

(1) الملحق رقم 3: تطور مساهمة الضرائب المباشرة و غيرا المباشرة في الإيرادات الضريبية.





:



1992

T.U.G.P

.T.U.G.P.S

\_\_\_\_\_ : \_\_\_\_\_  
\_\_\_\_\_

IRG : \_\_\_\_\_

120.000      25200

%25      %30



1993 : \_\_\_\_\_

1993 : 1993 :

-1

(1)

-2

APSI

-3

1993

(2)

19 17

3

:

(1) الجريدة الرسمية، المادة 38 عام 1993، العدد 64.  
(2) الوكالة الوطنية لترقية الاستثمارات 2008 أنظر المرسوم التشريعي رقم 93-12 بتاريخ 10/10/1993 المتعلق بترقية الاستثمار الجريدة الرسمية رقم 64.



-1

( \_\_\_\_\_ )

.(1)

.(2)

(1) منتديات الشروق من خلال الموقع الإلكتروني التالي : [http / mountata.echourouk.org](http://mountata.echourouk.org) , 02/01/2009

(2) DGI : Guide fiscal de l'investissement, 1997, p32.



-

( \_\_\_\_\_ )

:

10

-

VF

IRG

(1)

%2

T.A.P

-

-

(1) وزارة المالية : السياسة الضريبية 2009، ص2.  
الموقع الإلكتروني : [www.mtess.gov.eg/arabic/templates](http://www.mtess.gov.eg/arabic/templates)

\_\_\_\_\_ :

\_\_\_\_\_ :

2000

29,5%<sup>(1)</sup>.

1993

" "

8

(2007-2004)

(

80)

5300

121

(

41)

2700

101 2008

2009<sup>(2)</sup>.

20

2006<sup>(3)</sup>.

59

2003

31

:

2007

454

(1) تصريح وزير العمل لقناة الجزيرة نت يوم الأربعاء 2006/02/08.  
اطلع على الموقع الإلكتروني : [www.mtess.gov.d2/mtsc.ar-n/activites/2006/ac](http://www.mtess.gov.d2/mtsc.ar-n/activites/2006/ac)  
(2) المصدر : الوكالة الوطنية لترقية الاستثمارات Audi.  
الموقع الإلكتروني : [www.innvanet.com](http://www.innvanet.com).2008

(3) Andi 2008.



: 26

**(2007-2002)**

)		
(		
2017	08	
43442	61	
403090	271	
5982	4	
10992	18	
26091	8	
93393	81	
0	0	
162586	3	
<b>747593</b>	<b>454</b>	

. Andi 2008 -

: \_\_\_\_\_





(2007-2002)

: 27

)		
(		
136928	27	
22683	08	
76522	05	
88522	02	
6780	35	
10565	57	
6416	36	
3288	01	
2355	03	
115127	29	
39376	121	
13864	03	
7799	06	
26016	21	
1431	11	
3681	05	
18236	07	

Source : Agence Nationale de Développement et d'Investissement, Andi 2008.



: 28

**(2007-2002)**

( )		
32168	01	
12742	01	
330	02	
1168	04	
2019	01	
166	01	
1475	01	
275	01	

الوكالة الوطنية لترقية الاستثمارات 2008 ، مرجع سابق.

: 29

.(2007-2002)

.(2005-1998)

: 30

-2000)

:31

.(2008



**(2007-2002)**

	2007	2006	2005	2004	2003	2002	
568722	144275	94787	70295	67442	107566	84357	
25374	5781	8608	4145	2208	2888	1744	:
52190	7239	20188	4511	4523	5285	10444	
77564	13020	28796	8656	6731	8173	12188	
646286	137295	123583	78951	74173	115739	96545	

**Agence Nationale de Développement d'Investissement, Andi 2008.**



(\*)

: 30

**(2006-1998)**

10176431	1998
10622661	1999
11078387	2000
11521650	2001
12008422,09	2002
12456082,5	2003
12951704,56	2004
13429167,67	2005
13887213,65	2006

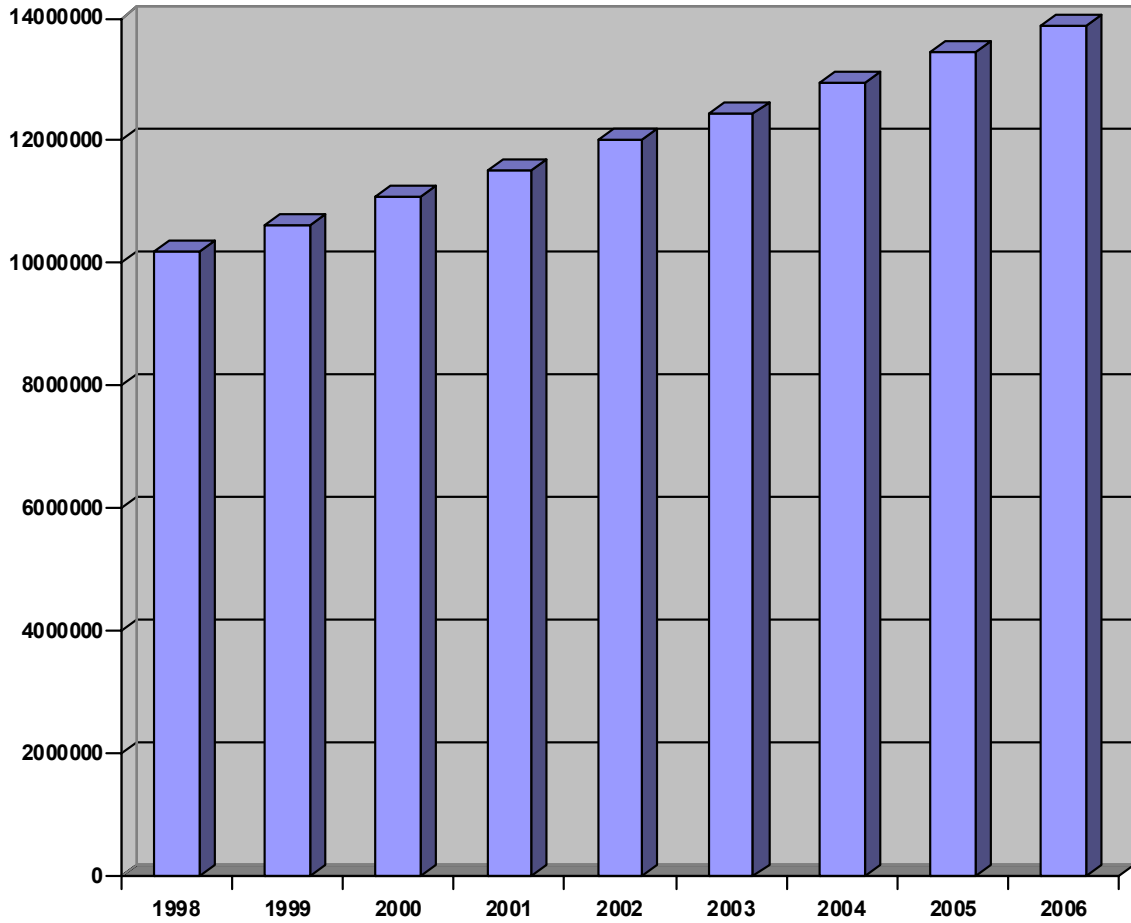
المصدر: البنك الدولي: مؤشرات التنمية في العالم.

اطلع على الموقع الإلكتروني: [www.pogar.org/arabic/coomerios/morestats](http://www.pogar.org/arabic/coomerios/morestats)

(\*) قوة العمل الإجمالية: تشمل الأشخاص في سن 15 سنة فأكثر الذين ينطبق عليهم تعريف منظمة العمل الدولية للسكان الناشطين اقتصادياً، ويستثنى من قوة العمل الإجمالية العاملون في القطاع غير الرسمي والعاملون لدى أسرهم ومقدموا خدمات الرعاية لا يتقاضون أجراً عن جهودهم.



الشكل رقم 11 : تطور قوة العمل خلال الفترة الممتدة ( 1998 – 2006 )





(\*)

: 31

**(2008-2000)**

%	
29,5	2000
27,3	2001
25,4	2002
23,72	2003
20,10	2004
15,3	2005
12,5	2006
11	2007
10	2008

11 2005

:\_\_\_\_\_

.(

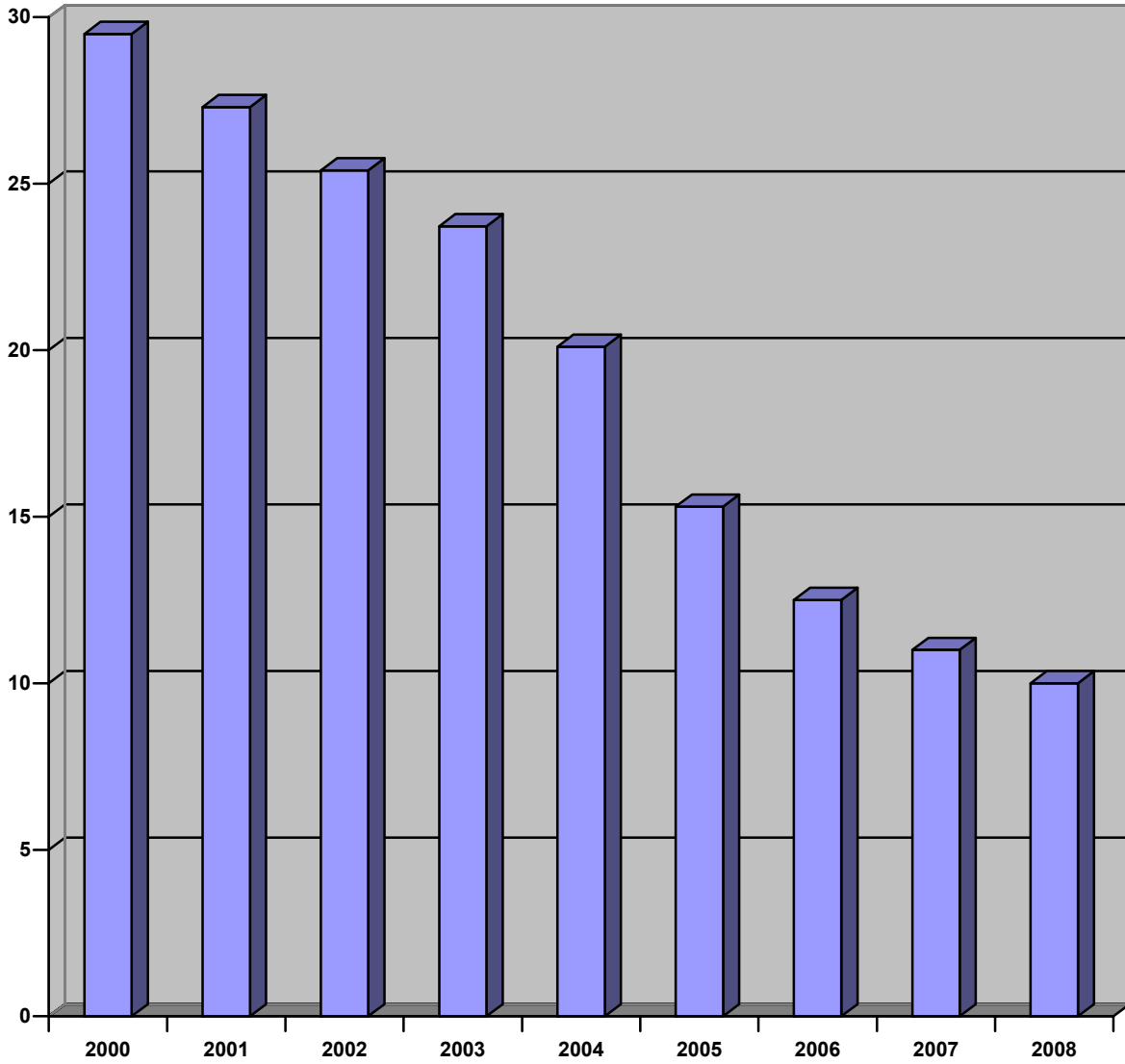
)

[www.pogar.org/arabic/coomerios/morestats](http://www.pogar.org/arabic/coomerios/morestats) :

(\*) البطالة حالة تشير إلى أفراد قوة العمل الذين هم بلا عمل لكنهم جاهزون للعمل ويبحثون عن عمل.



الشكل رقم 12 : انخفاض نسبة البطالة خلال الفترة ( 2008 -2000 )





:

2007	2006	2005	2004	2003	
10514	10207	10027	9780	9540	
1842	1780	1683	1617	1565	
8672	8487	8344	8163	7975	
6771	6517	6222	5981	5741	
1842	1780	1683	1617	1565	
4929	4737	4539	4364	4176	
522	525	523	523	510	
1261	1160	1050	980	907	
1557	1542	1527	1512	1490	
1589	1510	1439	1349	1269	
2496	2485	2275	2070	1573	(1)
1245	1265	1530	1729	2262	
11.8	12.3	15.3	17.7	23.7	

Source : office national des statistiques , commissariat général de la planification et de la prospective.

(1) y compris les appelés au service national et les emplois irréguliers

:

(2008-2000)





: 33

**(2008-2000)**

%	
2,2	2000
2,3	2001
3,5	2002
6,9	2003
6,1	2004
5,2	2005
4,8	2006
6,5	2007
6	2008

2006/02/08

: \_\_\_\_\_

[www.mtess.gov.dz/mtss.qr-n/activites/2006/ac-](http://www.mtess.gov.dz/mtss.qr-n/activites/2006/ac-) :

[080206-ar.doc](#)

[www.xinnuanet.com.2008](http://www.xinnuanet.com.2008) :

3487

2005

3

(1)2008

4

2006

:

(1) المصدر: صندوق النقد الدولي.



( ) : 34

(\*)

55351021568	2005
40541442048	2004
30516183040	2003
23313922048	2002
23162597376	2001
24570820608	2000
15379877888	1999
13112251392	1998
15424472064	1997
14783832064	1996
11738664960	1995
11298097152	1994
13853073408	1993
15460707328	1992
17078980608	1991
16811788288	1990

( ) : \_\_\_\_\_

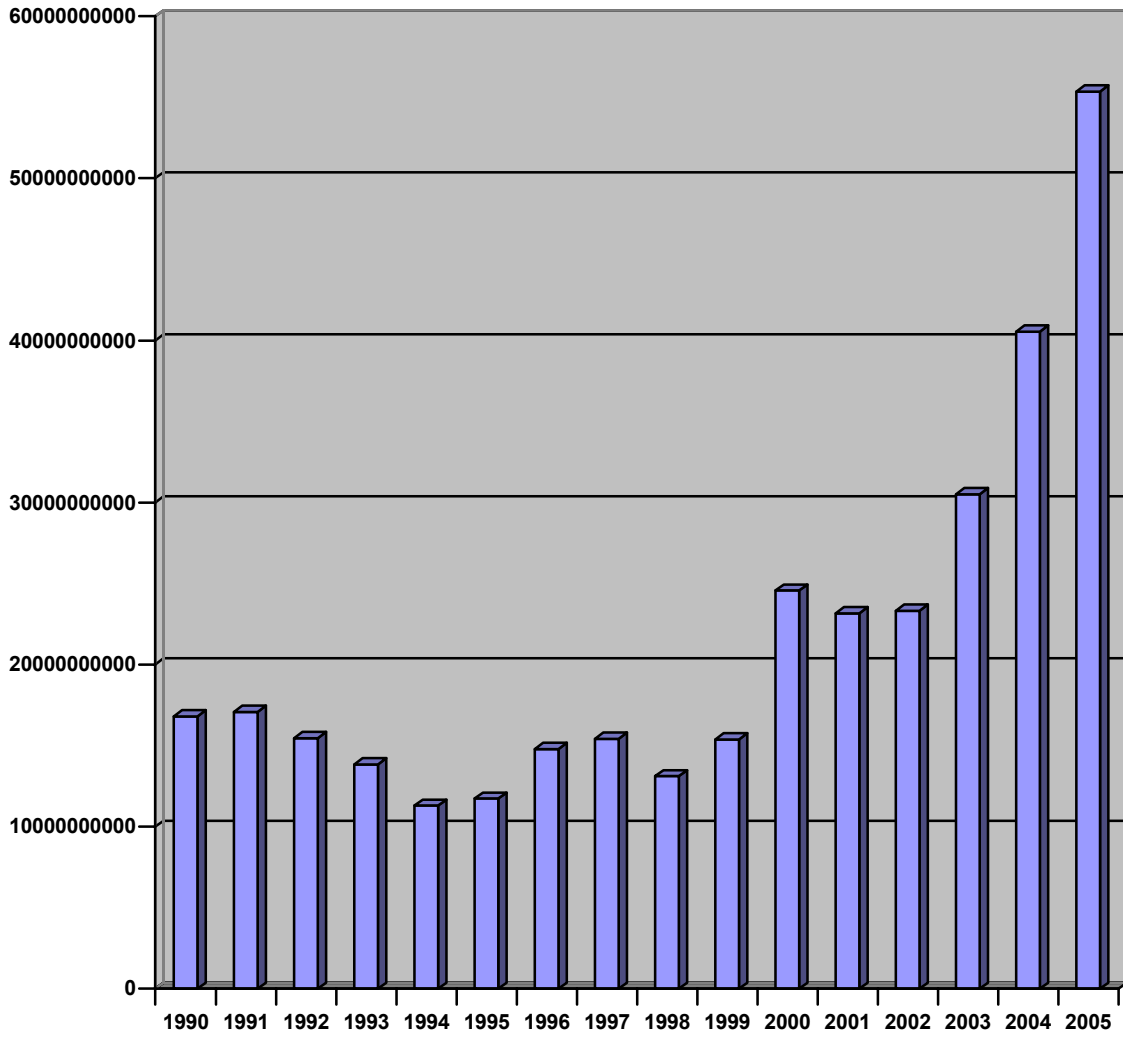
( )

\*

.( )



الشكل رقم 13 : المدخرات المحلية الإجمالية ( بالدولار الأمريكي الجاري )





: 35

**2000**

27255525376	1990
26410604544	1991
28021651456	1992
27489241088	1993
27709153280	1994
27807453450	1995
28345730301	1996
28116723712	1997
28791525376	1998
2957687808	1999
30219239424	2000
31126349824	2001
34243299328	2002
35756429312	2003
37818589184	2004
38714535936	2005

( )

: \_\_\_\_\_

: (2000

)

\*

( )

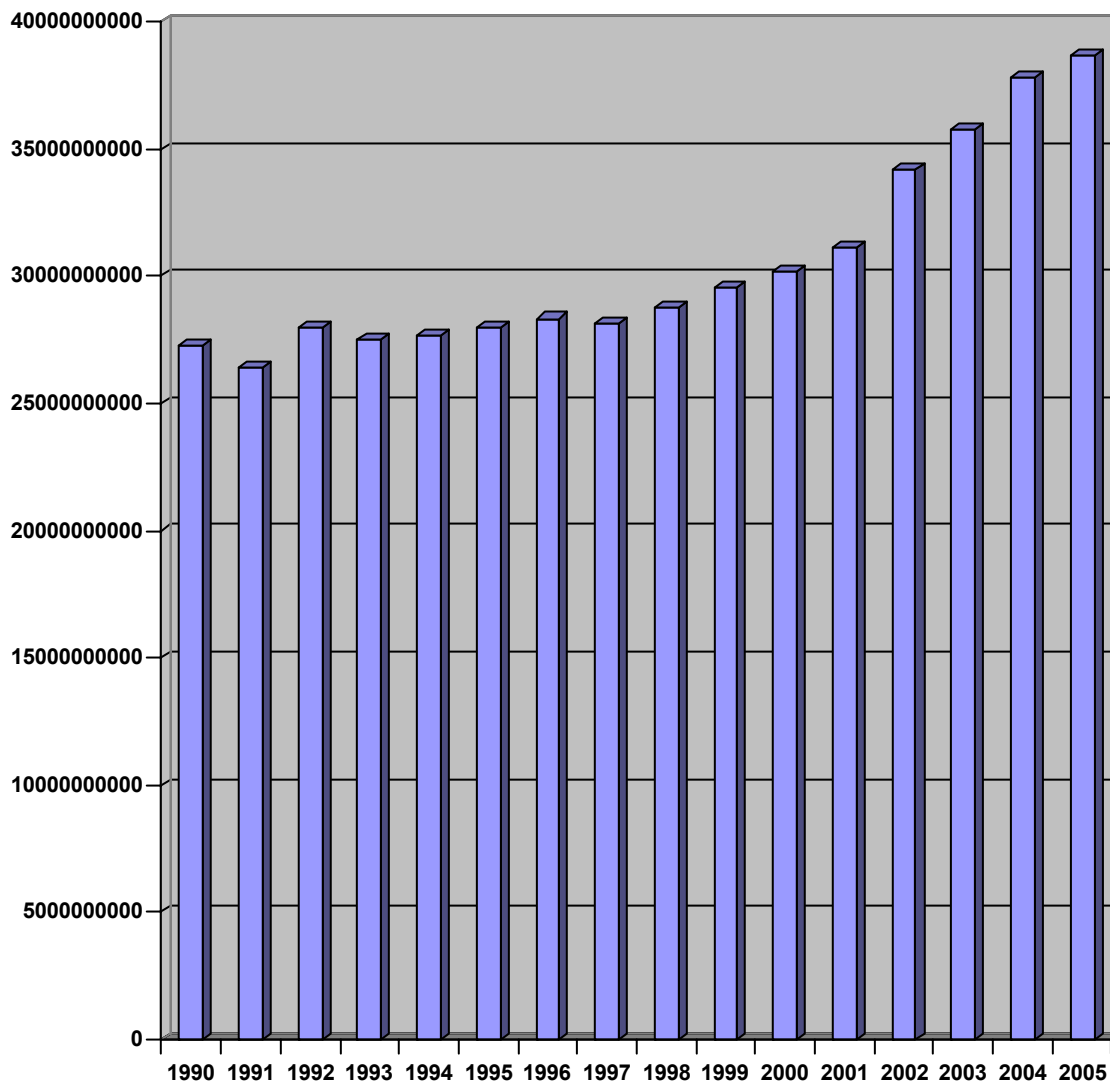
( )

.2000

( )



الشكل رقم 14 : الإنفاق الاستهلاكي النهائي بالسعر الثابت للدولار الأمريكي عام 2000







**:36**

2007	2006	2005	2004	2003	
4656.0	3572.0	3374.0	3385.0	2516.10	
305.0	230.0	199.0	158.0	41.0	
12450.0	792.0	706.0	733.0	607.0	
6678.0	4673.0	3848.0	3422.0	2683.0	
137.0	90.0	150.0	157.0	121.0	
9361.0	8015.0	7950.0	6681.0	4654.0	
3546.0	2830.0	2922.0	2610.0	1984.0	
25928.0	20166.0	19146.0	17146.0	12606.0	
/	/	/	/	/	
88.0	73.0	67.0	66.0	47.0	
59605.0	53608.0	45588.0	31550.0	23993.0	
170.0	195.0	136.0	97.0	49.0	
640.0	765.0	481.0	430.0	310.0	
1.0	1.0			1.0	
46.0	44.0	37.0	50.0	29.0	
35.0	44.0	19.0	15.0	35.0	
60585.0	54730.0	46328.0	322080.0	24464.0	(1)
5.0	11.0	6.0	9.0	4.0	
60590.0	54741.0	46334.0	32217.0	244468.0	
980.0	1132.10	746.0	667.0	475.0	(2)

Source : direction général des douanes services lies déduits

37

(%)

2007	2006	2005	2004	2003	
1.6	2.1	1.6	2.1	1.9	2/1

(36)

Source : direction générale des douanes

2007                      60590.0                      2003                      24468.0  
 2003                      %97  
 2007                      %98





\_\_\_\_\_:

2008 %10

.2007

2000 %29.5

380

2003

59

# خاتمة البحث و نتائجہ

---

---

1929

---

1991

1993

---

.

:

-/1

.

.

.

.

-/2

---

-/3

-/4

-/5

1

1991

1992

:

-

---

200 120

-

-/6

-/7

120.000 25000

1993

---

-/8

55 % %25

% 33 %12.5

-/9

-/10

. 12.000

-/11



---

.2007 2002

12.000

%10

2000

2008

%29.5

2008

2000

-

"

-(1

"

-(2

---

-(3

-(4

-(5

:

-/

-/

-/

-/

-(6

-(7

---

-(8)

-(9)

-(10)

-(11)

-(12)

-(13)



# قائمة الملاحق

**:1** \_\_\_\_\_

**:1992**

-	-	-	-1
-	Tva	-	-
-	-	taxe	-
-	-	Ad – valorem	-
-	Toba	-	-
-			-
-			-
-			-
-			-
			-
			-2
			-3
			-4
			-5
			-6
			-7
			-8

DGI . le système fiscal. 1994 :

: \_\_\_\_\_

- 2006 -2003 - 1999 -1994 2008	-1 -
- 2008 - 2006 - 2003 - 1994	-
%0 - %1 - %2 - %4 - %6	-
%2 - %2.55	- TAP TAIC.
% 6.05	tanc
% 10 - % 7 - % 5 - %3	TFPB
10 - % 7 - % 5 - %3 %	TFNB
- % 38 - % 40 - %40 - %55 % 19 -% 25 - % 30	
% 17 - % 7	-2 - -1
	TVA
	-

DGI . le système fiscal. 1994 :

**:(03)**

---

2008	2007	2006	2005	2004	2003	2002	2001	2000	
3502.50	3688.50	3582.30	3082.60	2226.2	1.966.6	1.603.18	1.505.52	1.578.16	(1) (10)
3212.50	3483.50	3377.30	2586.30	2.145.2	1870.1	1.425.80	1.354.62	1522.73	(2) (10)
325.6	285.6	264.7	187.7	166.70	142.20	131.09	115.30	98.22	(3) (10)
9.29	7.74	7.38	6.08	7.48	7.23	8.17	7.65	6.22	(1*3)
10.13	8.19	7.83	7.25	7.75	7.60	9.19	8.51	6.45	( ) %(2*31)
510.7	481.7	456.1	452.6	411.8	377.7	351.7	2825.92	251.27	(4) (10)



14.58	13.05	12.73	14.68	18.50	19.20	21.94	18.79	15.92	( ) %
14.58	13.82	12.73	17.49	19.16	20.19	24.67	20.88	16.50	( ) %
2663.50	2796.80	2799.00	2352.70	1.570.7	1.350.0	942.90	956.38	1.173.23	(5)  (10)
76.04	75.82	78.13	76.32	70.55	68.64	58.81	63.52	74.34	(1*5)
82.91	80.28	82.87	90.96	73.08	72.18	66.13	70.60	77.04	(2*5)

(20-19 -18)

banque d'Algérie :

% :

(2003 -1996 )

2003		2002		2001		2000		1999		1996		
95	180.1 88	94. 70	177.7 33	94. 64	170.2 58	93. 24	148.2 51	93. 25	148.7 25	80 %	141.8 92	-1 9
5	9364	5.9 0	1116 0	5.3 5	9635	6.7 6	1074 84	6.7 5	10.78 2	20	35.47 3	10
10 0	1895 52	100	188.8 93	100	179.8 93	100	1590 00	100	159.5 07	10 0	177.3 65	

Source : Ministère de la PME bulletins d'information économique n :3  
premier semestre 2003

% 5 .2004	%3	
%17 - % 7		

Source : Ministère de la PME bulletins d'information économique n :3  
premier semestre 2003

			IRG-IBS- TAP- VF
-	-	-	-
IRG		-	-
% 30		-	-
% 2 TAP % 0 VF		-	-
	5		
		10	
% 7			
		% 26	
	10	5	

Source : Ministère de la PME bulletins d'information économique n :3  
premier semestre 2003

2001

. :

%			%		
	22	28	2	1	
	56	12	2	1	
2	1.970	659	5	2	
	8	13	2	1	
	82	100	5	2	
	11	15	2	1	
	46	252	7	3	
11	13600		2	1	
83	98.040	1.000	2	1	
	81	40	2	1	
1	720	5.6	21	9	
	90	14	2	1	
1	1696	972	16	7	
1	1702	404	7	3	
	359	150	2	1	
	182	178	12	5	
	59	51	2	1	
	80	200	2	1	
	15	15	2	1	
100	118.819	4.609	100	43	

.2002

:

( 8 ) (2005 -2003)

2005	2004	2003	
12	7.8	13.17	
5.7	0.9	2.8	
2.4	10.4	22.67	
3.3	0.5	8.2	
12.9	0.6	0.81	
3		4.15	
7.8	6.7	-	
10.5	210	-	
2.9	-	1.6	
3.1	-	2.55	
104.9	23.6	8.63	
-	-	0.85	
260.6	260.5	65.11	
820.4	621.5	568.89	

:

2005 -  
WWW.iaigc.org  
. 2004 -  
[WWW.iaigc.org](http://WWW.iaigc.org)  
. 2003 - -  
[WWW.iaigc.org](http://WWW.iaigc.org)

% (2007 -1990)

5.13	1998
2.6	1999
0.34	2000
4.2	2001
1.42	2002
2.59	2003
3.56	2004
1.6	2005
2.2	2006
4.6	2007

2002 2001.

[WWW.ONS.DZ](http://WWW.ONS.DZ) -2002 -2006

WWW. Waghrebia. COM . 2007

(\$) (2007-1990)

58.7351	1998
66.5722	1999
75.2569	2000
77.2646	2001
79.6829	2002
77.3947	2003
72.0603	2004
73.3596	2005
72.6464	2006
68.7417	2007

[WWW.ONS.DZ](http://WWW.ONS.DZ) :



# قائمة المراجع

---

---

:

---

- :

.1971	-1
.1966	-2
.1998	-3
.2000	-4
.1987	-5
	-6
	.1973
.1979	-7
.1971	-8
.2003-2001	-9
-2001	-10
	.2003
.1975	-11
.1971	-12
	-13
	.1978
.2003	-14
	-15
.2003	

	<b>-16</b>
	.1988
	<b>-17</b>
	.2006
	<b>-18</b>
	.2003
	<b>-19</b>
	2000.
1972.	<b>-20</b>
	<b>-21</b>
1987.	<b>-22</b>
	.1993
.1999	<b>-23</b>
.1977	<b>-24</b>
1977.	<b>-25</b>
	<b>-26</b>
	1972.
.1986	<b>-27</b>
	<b>-28</b>
	.1981
.1978	<b>-29</b>
	<b>-30</b>
	2007

	-31
2006	
.2001	- 32
.2008	-33
.2003	-34
.1991	-35
	-36
.1987	
	-37
.1991	
	-38
.1997	
	_____
	-39
.2006	(2004-1992)
	- 40
	1995.
	-41
1995	
	-42
	.2003

				<u>-</u>
1991.				<b>-43</b>
1989.				<b>-44</b>
1994.				<b>-45</b>
		2007.		<b>-46</b>
		. 2000		<b>-47</b>
	( 2001	:	)	<b>-48</b>
.1999		(	)	<b>-49</b>
				<u>-</u>
	1999	23	11-99	<b>-50</b>
			2000.	
	2000	23	06-2000	<b>-51</b>
			(80)	2001
2002	2001	22	21-01	<b>-52</b>
				(79)
	2002	24	11-02	<b>-53</b>
			86	2003
	2003	28	22-03	<b>-54</b>
				2004
	2004	29	21-04	<b>-55</b>
				2005

	2005	31	16-05	<b>-56</b>
				2006
	2006	26	24-06	<b>-57</b>
				2007
	2007	30	12-07	<b>-58</b>
			82	2008
	2008	30	21-08	<b>-59</b>
			74	2009
		17	2000	<b>-60</b>
1993/10/10		12-93		<b>-61</b>
		64.		
	62/12/31		02/91	<b>-62</b>
			.	
	2001	20	03 - 01	<b>-63</b>
			:	<b>-</b>
				<b>-64</b>
			.1981	
				<b>-65</b>
				<b>-66</b>
			2002	21-20
2007-2000				<b>-67</b>
.2008	ANDI			<b>-68</b>

:

### **1-Les ouvrages :**

- 69**-Ahmed Sadoudi : la reforme fiscale,alger anep 1995.  
**70**-Alexandre (J) : droit fiscal algérien O.P.U Alger 1990  
**71**-Abdelkader Bouderval : La fiscalité a la portée de tous la maison des livres Alger, 1987.  
**72**-Bernard Bobe et Piere Llau : fiscalité et choix économique imprimerie aubin,France 1978.  
**73**-Duverger Maurice : élément de la fiscalité. Paris PUF, 1979  
**74**-Francoie Deruele : finances publiques dalloz, paris 11eme , 1995.  
**75**-Khelaf Nela Miri : taxe sur la valeur ajoutée. Alger ANEP, 1991.  
**76**-Lucien, Mehl : Techniques, et sciences fiscales. Tome (I), paris 1959  
**77**-Mustapha Bensahli : Application de la taxe unique globale a la production O.P.U. Alger, 1983.  
**78**-Phéniphanh Ngaosyvathin : le role de l'impôt dans les pays en voie de developpement librairie generale,paris,France 1978.  
**79**-Zemrani Bensalah : La fiscalité face au développement économique et social du Maroc. Rabat. 1981.

### **2-Thèses :**

- 80**-Ainoche Mouhamed Cherif , la fiscalité instrument de developpement économique contribution à une approche économique de la reforme fiscale dans les pays en voie de developpement.reference au cas algerienne , these doctorat d'état,institut des sciences économiques université d'alger 1992.

### **3-Bulletins et séries statistiques :**

**81**-Ministère des finances. D.G.I. direction de la législation fiscale 2003 le système fiscal algérien.

**82**- ministère de la petite et moyenne entreprise et de l'artisanat, bulletin d'information statistique n :13.

**83**-Ministère des finances. D.G.I. guide de T.V.A. , 1993.

**84**-Ministère des finances. D.G.I. fiscalité des valeurs mobilières. 2003.

**85**-Ministère des finances. D.G.I. barème de l'impôt sur le revenu global, (1992-1994-1999-2003-2008) des gens physiques.

**86**-Ministère des finances. D.G.I. guide fiscal des investisseurs.

**87**-Direction de la législation fiscale 1997.

**88**-Ministère des finances. D.G.I. direction de la législation fiscale.

**89**-Recueil des circulaires fiscales de l'année 1999.

**90**-Ministère des finances. D.G.I. direction de la législation fiscale. **91**-Recueil des circulaires fiscales de l'année 2000.

**92**-Ministère des finances. D.G.I. direction de la législation fiscale. Recueil des circulaires fiscales de la loi de finances pour 2001, et de la **93**-Loi de finances complémentaire pour 2001.

**94**-Ministère des finances. D.G.I. système fiscales Algérien 1994.

**95**-Ministère des finances. D.G.I. Barème de l'impôt sur le revenu global salariés 1994.

**96**-Ministère des finances. D.G.I. impot sur le revenu global,1996.

**97**-Ministère des finances. D.G.I. impot sur le revenu global système des amortissements 1994.

**98**-Ministère des finances. D.G.I. calcul de votre. I.R.G. 1996.

**99**-Ministère des finances. D.G.I. Taxe sur la valeur ajoutée 1996.

**100**-Ministère des finances. D.G.I. Taxe sur la valeur ajoutée opérations exonérées 1990.



- 
- 101-Ministère des finances. D.G.I. impot sur le patrimoine,1996.  
102-La lettre de la D.G.I , janvier 2002. N° 03  
103-La lettre de la D.G.I , vos impots pour 2003

#### **4- Codes et rapport :**

- 104-Ministère des finances. Collection fiscalité codes des impots directs et taxe assimilées, 1987.  
105-Rapport fiscal du C.N.R.F. janvier. 1989.

: \_\_\_\_\_ -5

- 106-<http://www.kantakji.com>  
107-<http://www.mtess.gov.dz>  
108-<http://www.POGAR/ARABIC/Countries>  
109-[www. IMF.Org](http://www.IMF.Org) / EXTERAL  
110-[www. ELAPH. COM.](http://www.ELAPH.COM)  
111-[http://www. Moheet. COM](http://www.Moheet.COM)  
112-[http://www. montada. echourouk. Online. COM](http://www.montada.echourouk.Online.COM)  
113-[http://www. Mof. Gov. Eg](http://www.Mof.Gov.Eg) / arabic.  
114-[www. MIPI.DZ](http://www.MIPI.DZ)  
115-[www. BANK. Of. Algeria. DZ](http://www.BANK.Of.Algeria.DZ)  
116-[www. Xinnvanet. Com.](http://www.Xinnvanet.Com) 2008  
117-[http://www. Jardp. Dz /HAR/ INDEX.HEN](http://www.Jardp.Dz/HAR/INDEX.HEN)  
118-[http://www. impôts.DZ.ORG](http://www.impôts.DZ.ORG)  
119-[http://www. SRIBD. COM/ DOC/8479194....](http://www.SRIBD.COM/DOC/8479194....)  
120-ARABLAWINFO ( [www.arablawinfo.com](http://www.arablawinfo.com))  
121-[www.pmeart-dz.org](http://www.pmeart-dz.org)  
122- <http://mafhoum.com/syr/articles01/bitars/bitars.htm>

# فهرس الأٲكال

## قائمة الأشكال

الصفحة	عنوان الشكل	رقم الشكل
60		01
60		02
60		03
60		04
143	منحنى الإيرادات العامة ، الضريبية ، و غير الضريبية	05
144	تطور الإيرادات العامة ، الضريبية ، و غير الضريبية	06
147	منحنى الإيرادات العامة و الإيرادات الضريبية العادية	07
149	منحنى الإيرادات العامة و منحنى الجباية البترولية	08
159	%معدل نمو الناتج المحلي الإجمالي السنوي للفرد	09

160	تطور الناتج المحلي الإجمالي الحقيقي للفرد بالدولار	10
174	تطور قوة العمل خلال الفترة الممتدة ( 1998 – 2006 )	11
176	انخفاض نسبة البطالة خلال الفترة الممتدة ( 2000 – 2008 )	12
180	المدخرات المحلية الإجمالية ( بالدولار الأمريكي الجاري )	13
182	الإنفاق الاستهلاكي النهائي بالسعر الثابت للدولار الأمريكي عام 2000	14

# فهرس الجداول

- قائمة الجداول -

الصفحة	عنوان الجدول	رقم الجدول
37		01
39	<b>IRG</b> <b>2008</b>	02
87	<b>2003</b>	03
87		04
91		05
108	<b>(1991-1962 )</b>	06

119		07
	<b>IRG</b>	
119		08
	<b>IRG</b>	
120		09
	<b>IRG</b>	
120		10
	<b>IRG</b>	
121		11
	<b>IRG</b>	
123		12
129		13
	<b>TVA</b>	
136		14
136		15

137	<b>TTP</b>	16
137		17
142		18
146		19
	<b>(2008-2000)</b>	
148		20
	<b>(2008-2000)</b>	
151		21



153		22
154	<b>(2008-2000)</b>	23
156		24
158		25
	<b>(2005 -2002)</b>	
169		26
	<b>(2007-2002)</b>	
170		27
	<b>الفترة ( 2007 – 2002 )</b>	

171	<b>(2007-2002)</b>	28
172	<b>(2007-2002)</b>	29
173	<b>(2006-1998)</b>	30
175	<b>( 2008 – 2000 )</b>	31
177		32

178		33
	<b>(2008-2000)</b>	
179	)	34
	(	
181		35
	<b>2000</b>	
184		36
185		37

الرموز

والمصطلحات

**Liste des abreviations:**

IRG: impôt sur le revenu global

IBS : impôt sur les bénéfices des sociétés

TAIC : taxe sur l'activité industrielle et commerciale

VF : versement forfaitaire

TF : taxe foncières

IL : impôt sur le patrimoine

TA : taxe d'assainissement

DS : droit spécifique

TVA : taxe sur la valeur ajoutée

TIC : taxe intérieur de consommation

TOBA : taxe sur les opérations de banques et d'assurances.

TAP : taxe sur l'activité professionnelle

DGI : direction générale des impôts.

TANC : taxe sur l'activité des professions non commerciales.

## ملخص

.

.

.

.

.

\_\_\_\_\_

.

## Résumé :

Le système fiscal constitue l'une des sources essentielles pour le financement du budget de l'état ; ce qui est de nature à permettre la réalisation de l'appareil productif dont a besoin le développement économique. Il est donc nécessaire que le système soutienne la politique de développement ; ce qui nécessite des investissements exonérés d'impôts mais aussi la protection des industries nationales et ce en augmentant les taxes douanières appliquées aux produits étrangers.

De plus, le système fiscal est considéré comme étant le principal instrument d'intervention dans l'orientation des investissements nationaux et étrangers en vue de la réalisation des objectifs économiques et sociaux. En plus de son intervention efficace par le biais des différents impôts pour traiter les phénomènes de récession et d'inflation d'une part, et les problèmes sociaux tels que le logement, la répartition des revenus et ce, à travers l'augmentation du SMIG d'autre part.

Dans notre étude, nous avons relevé l'intérêt que porte l'état algérien au développement économique et social. Ce dernier a en effet, procédé à une réforme fiscale en 1991 et ce, en introduisant des modifications sur les différents éléments qui constituent le système fiscal, comme le taux d'impôts et les incitations fiscales, ce qui a permis une augmentation du volume des investissements qui ont touché également les PME d'une part et le volume de la fiscalité ordinaire d'autre part.

Nous avons également constaté que le système fiscal a eu un impact très important sur les variables économiques : baisse du taux de chômage, augmentation du taux de croissance, augmentation du SMIG...



Cependant, et malgré les efforts consentis par l'état algérien pour augmenter le volume des recettes tirées de la fiscalité ordinaire, ces dernières n'ont pas atteint l'objectif de substituer la fiscalité pétrolière par la fiscalité ordinaire.

Au terme de notre étude, nous pouvons conclure que le système fiscal n'arrive pas à mettre fin à l'évasion et à la fraude fiscale, et qu'il ne peut pas réaliser le développement économique et social à lui seul.

C'est pourquoi, l'état doit faire appel à de nouvelles politiques fiscales pour aider à atteindre les objectifs du développement.

**Mots clés :**

le système fiscal – le taux d'impôt – l'incitation fiscale – politique fiscale – taux de croissance économique – développement économique et social.

## **Summary :**

Because the economic development process requires huge funds, the tax system is considered to be the most important financial sources to finance the state treasury in developing countries, where the main problem resides in the absence of the productive apparatus necessary to the effective use of the available resources . The tax system is used to support their development policies by promoting all kinds of local investments through exempting them from taxation and protecting them from foreign industries.

The tax system is the most important intervention tool to guide both national and foreign investments towards achieving economic and social objectives. It also represents an appropriate way to overcome economic and social crises, such as depression and inflation, housing crisis, and the distribution of income among the population by raising the minimum wage exempt from tax.

Throughout our study, it is found that the Algerian state allows an important interest to the process of economic development and the promotion of the national economy.

In fact, the Algerian government amended in 1991 an important law reform that brought radical changes to the components of the national tax system. Tax exemptions were extended to include all the economic sectors, and both the nationals and foreigners operating locally, for achieving economic development goals through the substitution of exports by imports.

It is also, found that considerable development in the volume of investments have been occurred in the Algerian economy since this tax reform. Small and medium enterprises operating in different economic sectors have grown in number because of the support of the national agency for the promotion of investment and the tax policy based on the granting of incentives to investors. The results were

considerable amounts of collected funds from both oil and non oil sectors.

The study shows that there exists a significant impact caused by the tax system on the economic variables, where the unemployment rate dropped significantly and the rate of economic growth rose altogether with the rise of the minimum wage exempt from tax.

However, despite all the efforts implemented by the Algerian state in order to increase the amounts of the income tax from non oil sector, it could not achieve the desired goal. The study found the inability of the tax system to reduce fraud, tax evasion on one hand , and the inability to achieve economic development by using the tax system alone, on the other hand.

The Algerian state must strengthen the existing tax policy by more effective policies and actions in order to achieve its economic development goals.

**Key words:**

The tax system – the tax rate – the fiscal incentives – the tax policy – the economic growth rate – socio-economic development.